


SONDATGES DE L'ATMOSFERA LLIURE A BARCELONA,
AMB GLOBUS PILOTS, DURANT L'ANY 1929

PER
GABRIEL CAMPO



*Publicat per l'Excma. Diputació provincial
de Barcelona*



BARCELONA
IMPREMTA DE LA CASA PROVINCIAL DE CARITAT
Carrer de Montalegre, 5
1930



541

SONDATGES DE L'ATMOSFERA LLIURE A BARCELONA,
AMB GLOBUS PILOTS, DURANT L'ANY 1929

PER GABRIEL CAMPO

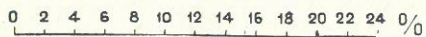
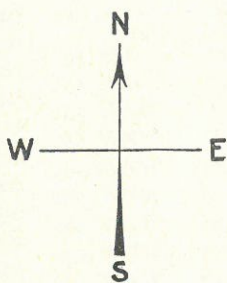
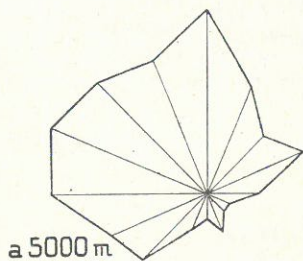
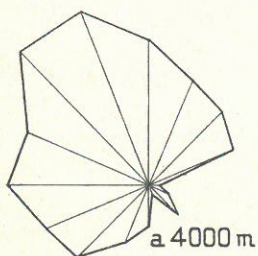
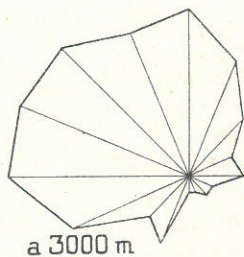
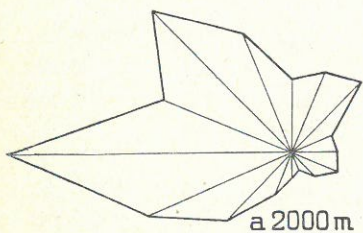
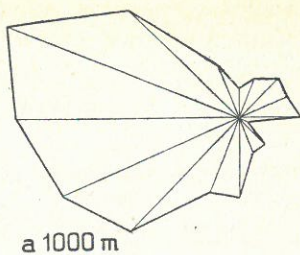
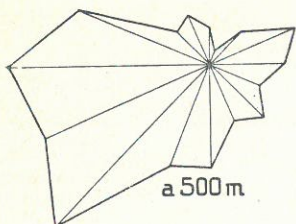
El sistema adoptat per a aquest resum és gairebé el mateix de les anteriors Notes d'Estudi. Els azimuts hi són comptats des del Nord (0°) cap a l'Est (90°).

Les altituds són donades damunt l'estació, de manera que s'han d'afegir 70 metres per a referir-les al nivell de la mar.

Els resultats han estat comunicats diàriament per l'Estació radiotelegràfica militar de Montjuïc (E. G. E.), a 13 h. 20 m. T. M. G., i inclosos després per al de Carabanchel (E. G. C.), a 14 h. 20 m., en el seu radiograma meteorològic general.

En la figura següent donem la rosa de freqüències de les direccions del vent, durant l'any 1929, per a les altituds de 500, 1000, 2000, 3000, 4000, i 5000 metres.

En les observacions quotidianes han col·laborat els nostres companys del Servei i en particular els senyors Pons i Hermosilla.



Freqüència, en tant per cent del total d'observacions, de les direccions del vent a Barcelona, a diverses altituds, durant l'any 1929.

SONDAJES AMB GLOBUS PILOTS

Altitud en metres	VENT		Altitud en metres	VENT		Altitud en metres	VENT	
	Direcció	Velocitat m/s.		Direcció	Velocitat m/s.		Direcció	Velocitat m/s.
2 GENER 1929 (12 H. 8 M.)			4 GENER 1929 (12 H. 15 M.)			6 GENER 1929 (11 H. 12 M.)		
0			0	61 ENE	0,8	0	301 WNW	2,2
150	294 WNW	1,6	150	244 WSW	0,8	150	281 W	2,3
300	262 W	1,4	300	292 WNW	6,8	300	257 WSW	4,5
600	319 NW	1,3	600	303 WNW	9,0	600	235 SW	6,6
900	353 N	1,2	900	305 NW	12,2	900	231 SW	9,9
1200	331 NNW	4,2	1200	314 NW	10,0	1200	226 SW	11,3
1500	340 NNW	5,7	1500	356 N	12,6	1500	223 SW	11,0
1800	327 NNW	4,8	1800	8 N	15,6	1800	232 SW	8,2
2100	340 NNW	3,9	2100	4 N	14,0	2100	261 W	7,2
			2400	2 N	12,1	2400	244 WSW	7,0
			2700	2 N	12,1	2700	240 WSW	6,7
			3000	352 N	12,1	2937		
3 GENER 1929 (12 H. 30 M.)			5 GENER 1929 (11 H. 25 M.)			7 GENER 1929 (12 H. 5 M.)		
0			0			0		
150	53 NE	1,2	150	58 ENE	0,6	150	283 WNW	4,0
300	98 E	1,4	300	76 ENE	2,0	300	323 NW	3,0
600	266 W	1,5	600	242 WSW	0,6	600	335 NNW	2,7
900	284 WNW	4,0	900	182 S	0,9	900	315 NW	4,0
1200	275 W	6,6	1200	154 SSE	6,8	1200	303 WNW	5,3
1500	265 W	7,5	1500	200 SSW	2,8	1500	290 WNW	6,0
1800	261 W	7,0	1800	295 WNW	4,2	1800	308 NW	7,0
2100	258 WSW	8,1	2100	285 WNW	5,6	2100	310 NW	7,8
2400	260 W	8,0	2400	291 WNW	7,4	2400	308 NW	6,2
2700	252 WSW	8,0	2700	286 WNW	10,1	2700	298 WNW	4,8
3000	228 SW	8,0	3000	291 WNW	10,6	3000	285 WNW	5,0
3300	252 WSW	8,0	3300	303 WNW	11,6	3300	280 W	6,5
3600	255 WSW	9,0	3600	304 WNW	14,0	3600	289 WNW	8,0
3900	265 W	8,1	3900	304 WNW	13,7	3900	305 NW	8,2
4200	254 WSW	16,2	4200	302 WNW	15,1	4200	312 NW	10,0
4500	270 W	13,7	4500	298 WNW	14,2	4500	305 NW	9,0
4800	270 W	17,5						
5100	272 W	19,6						

Entra en els Acu.

Altitud en metres	VENT		Altitud en metres	VENT		Altitud en metres	VENT	
	Direcció	Velocitat m/s.		Direcció	Velocitat m/s.		Direcció	Velocitat m/s.
4500			1200			11 GENER 1929 (12 H. 10 M.)		
4800	302	WNW	1500	14	NNE	0		
5100	300	WNW	1800	47	NE	150	220	SW
5400	281	W	2100	52	NE	300	258	WSW
5700	299	WNW	2400	29	NNE	600	248	WSW
6000	299	WNW	2700	27	N	900	232	SW
6300	298	WNW	3000	41	NE	1200	221	SW
6600	301	WNW	3300	22	NNE	1500	192	WSW
6900	313	NW	3600	20	NNE	1800	232	SW
7200	319	NW	3900	18	NE	2100	257	WSW
8 GENER 1929 (11 H. 45 M.)			4200	11	N	12 GENER 1929 (12 H. 12 M.)		
0			4500	13	NNE	0		
150	265	W	4800	9	N	150	196	SSW
300	208	SSW	5100	8	N	300	236	SW
600	335	NNW	5400	11	N	600	248	WSW
900	298	WNW	10 GENER 1929 (12 H. 20 M.)			900	262	W
1200	323	NW	0			1200	241	WSW
1500	258	N	150	220	SW	1500	224	SW
1800	18	NNE	300	251	WSW	1800	218	SW
2100	25	NNE	600	271	W	2100	283	WNW
2400	25	NNE	900	274	W	2400	280	W
2700	27	NNE	1200	240	WSW	2700	281	W
3000	28	NNE	1500	220	SW	3000	292	WNW
3300	32	NNE	1800	219	SW	3300	295	WNW
3600	28	NNE	2100	281	W	3600	289	WNW
3900	31	NNE	2400	282	WNW	3900	294	WNW
4200	35	NE	2700	278	W	4200	292	WNW
4500	34	NE	3000	332	NNW	4500	298	WNW
4800	30	NNE	3300	3	N	4800	301	WNW
5100	31	NNE	3600	354	N	5100	302	WNW
5400	31	NNE	3900	2	N	5400	304	WNW
9 GENER 1929 (12 H. 10 M.)			4200	4	N	5700	298	WNW
0			4500	4	N	6000	300	WNW
150	87	E	4800	356	N	6300	305	NW
300	83	E	5100	342	NNW	13 GENER 1929 (11 H. 30 M.)		
600	86	E	5400	339	NNW	0		
900	235	SW	5700	348	NNW	150	250	WSW
1200	264	W	6000	349	N			
			6300	346	NNW			
			6600	347	NNW			

Altitud en metres	VENT		Altitud en metres	VENT		Altitud en metres	VENT	
	Direcció	Velocitat m/s.		Direcció	Velocitat m/s.		Direcció	Velocitat m/s.
150			3600			150		
300	260 W	3,6	3900	350 N	7,9	300	285 WNW	0,4
600	262 W	5,4	4200	9 N	7,4	600	323 NW	1,4
900	256 WSW	9,1	4500	12 NNE	7,8	900	282 WNW	3,5
1200	252 WSW	10,6	4800	12 NNE	7,5	1200	275 W	4,6
1500	244 WSW	8,1	5100	12 NNE	8,7	1500	282 W	6,1
1800	267 W	8,1	5400	12 NNE	8,5	1800	264 W	9,4
2100	276 W	9,0	5700	10 NNE	7,9	1935	267 W	11,1
2400	277 W	9,1	6000	4 N	8,8	Entra en els Stcu.		
2700	285 WNW	2,9	6300	5 N	9,5			
3000	23 NNE	1,5	6600	4 N	10,0			
			6900	341 NNW	10,2			
			7200	323 NW	11,5			
			7500	321 NW	13,8			
			7800	328 NNW	13,5			
			8100	34 NW	17,7			
			8400	324 NW	18,2			
			8700	309 NW	20,3			
			9000	312 NW	22,0			
			16 GENER 1929 (12 H. 15 M.)					
			0			0		
			150	277 W	10,1	150	108 ESE	1,3
			300	282 WNW	6,3	300	90 E	0,6
			600	291 WNW	9,3	600	318 NW	1,3
			900	280 W	11,9	900	272 W	4,4
			1200	281 W	12,5	1200	255 WSW	5,1
			1500	291 WNW	12,4	1500	130 SE	1,7
			1800	306 NW	8,8	1800	103 ESE	6,4
			2100	317 NW	11,7	2100	93 E	3,4
			2400	314 NW	13,3	2400	42 NE	0,7
			2700	315 NW	13,3	2700	323 NW	3,1
			3000	342 NNW	11,0	3000	319 NW	5,5
			3300	334 NNW	16,9	3300	320 NW	6,8
			17 GENER 1929 (11 H. 55 M.)					
			0			0		
			150	132 SE	0,6	150	152 SSE	0,8
			15 GENER 1929 (12 H. 0 M.)					
			0					
			150	292 WNW	2,2			
			300	284 WNW	4,4			
			600	262 W	4,1			
			900	273 W	6,0			
			1200	257 WSW	7,6			
			1500	268 W	8,5			
			1800	268 W	5,5			
			2100	282 WNW	5,2			
			2400	303 WNW	5,6			
			2700	350 N	3,0			
			3000	12 NNE	5,8			
			3300	2 N	6,0			
			3600	353 N	6,8			
			19 GENER 1929 (12 H. 22 M.)					
			0					
			150	132 SE	0,6			

Altitud en metres	VENT		Altitud en metres	VENT		Altitud en metres	VENT	
	Direcció	Velocitat m/s.		Direcció	Velocitat m/s.		Direcció	Velocitat m/s.
150	89 E	0,4	22 GENER 1929 (12 H. 32 M.)			4500	323 NW	13,9
300	350 N	0,1	0			4800	314 NW	19,5
600	295 WNW	2,9	125	235 SW	1,8	5100	328 NW	15,8
900	258 WSW	2,7	125	255 WSW	3,5	5400	325 NW	17,0
1200	166 SSE	3,9	250	257 WSW	5,9	5700	338 NNW	21,4
1500	188 S	5,3	500	256 WSW	6,8	6000	350 N	19,2
1800	182 S	4,6	675			6300	342 NNW	27,0
2100	190 S	3,4	23 GENER 1929 (12 H. 15 M.)			6600	339 NNW	30,0
2400	210 SW	3,1	0			25 GENER 1929 (12 H. 12 M.)		
2700	203 SW	2,3	150	167 SSE	1,2	0	336 NNW	7,0
3000	240 WSW	2,0	300	246 WSW	2,0	150	330 NNW	8,0
3300	244 WSW	1,2	600	258 W	2,4	300	327 NNW	13,7
3600	248 WSW	1,8	900	225 SW	6,1	600	320 NW	7,1
3900	220 SW	0,6	1200	207 SSW	6,3	900	312 NW	4,0
4200	253 WSW	1,6	1500	259 W	3,8	1200	325 NW	9,8
4500	267 W	3,5	1800	269 W	5,9	1500	323 NW	12,9
4800	274 W	6,6	2100	261 W	8,6	1800	318 NW	14,5
5100	282 W	9,2	2400	279 W	7,2	2100	318 NW	19,8
5400			24 GENER 1929 (11 H. 43 M.)			2400	317 NW	9,0
20 GENER 1929 (11 H. 25 M.)			0			2700	310 NW	2,8
0	360 N	3,2	150	326 NW	4,8	3000	326 NW	6,8
100	22 NNE	1,6	300	314 NW	2,0	3300	329 NNW	18,0
200	72 ENE	1,3	600	240 WSW	1,1	3600	326 NW	19,5
400	143 SE	2,5	900	263 W	5,6	3900	328 NNW	19,2
600	157 SSE	3,0	1200	264 W	6,3	4200	331 NNW	17,1
800	164 SSE	3,9	1500	278 W	6,5	4500	332 NNW	33,2
1000	179 S	5,0	1800	287 WNW	9,9	26 GENER 1929 (12 H. 25 M.)		
1200	202 SSW	5,0	2100	320 NW	8,5	0	218 SW	2,0
1400	216 SW	5,8	2400	321 NW	10,4	150	246 WSW	2,4
1572			2700	321 NW	6,4	300	217 SW	2,8
Ficat en els Stcu.			3000	321 NW	6,4	600	199 SSW	2,4
21 GENER 1929 (12 H. 20 M.)			3300	326 NW	7,4	900	290 WNW	2,0
0			3600	331 NNW	8,5	1200	285 WNW	3,5
100	89 E	1,0	3900	339 NNW	9,0			
200	91 E	0,6	4200	324 NW	10,4			
			4500	313 NW	11,6			

Altitud en metres	VENT		Altitud en metres	VENT		Altitud en metres	VENT	
	Direcció	Velocitat m/s.		Direcció	Velocitat m/s.		Direcció	Velocitat m/s.
6 FEBRER 1929 (12 H. 20 M.)			3000			3000		
0			3300	181 S	4,7	3300	335 NNW	10,0
150	270 W	3,6	3600	196 SSW	5,5	3600	320 NW	6,3
300	285 WNW	3,4	3900	195 SSW	4,8	3900	302 WNW	6,8
600	286 WNW	4,3	4200	207 SSW	3,5	4200	309 NW	9,0
900	282 W	3,4	4500	225 SW	2,6	4500	308 NW	10,0
1200	268 W	4,2	4800	260 WSW	3,0	4800	309 NW	13,0
1500	290 WNW	2,1	5100	238 WSW	2,0	5100	306 NW	9,0
1800	310 NW	2,9	5400	217 SW	2,0	5400	308 NW	8,3
2100	323 NW	5,7	5700	220 SW	4,4	5700	309 NW	7,2
2400	338 NNW	4,5	6000	216 SW	4,5	6000	308 NW	6,3
2700	356 N	6,1	6300	240 WSW	4,6	6300	308 NW	7,0
3000	358 N	7,9	6600	258 WSW	4,4	6600	314 NW	7,0
8 FEBRER 1929 (11 H. 20 M.)			6900			11 FEBRER 1929 (11 H. 5 M.)		
0			7200	260 W	4,2	0		
150	197 SSW	3,4	7500	279 W	8,4	150	303 WNW	3,5
300	210 SSW	4,2	7800	272 W	5,6	300	312 NW	3,0
600	222 SW	4,4	8100	250 WSW	7,0	600	300 WNW	3,3
900	233 SW	4,6	8400	254 WSW	7,2	900	287 WNW	2,5
1146	239 WSW	3,7	8700	261 W	7,2	1200	298 WNW	3,7
Ficat en els Cunb.			9000	260 W	7,2	1500	335 NNW	6,3
			9300	283 W	6,0	1800	336 NNW	7,6
			9600	272 W	6,5	2100	322 NW	7,9
			9900	254 WSW	4,5	2400	350 N	9,0
			10200	269 W	6,9	2700	350 N	11,6
			10500	263 W	5,6	3000	349 NNW	13,8
				248 WSW	6,6	3300	350 N	14,4
9 FEBRER 1929 (12 H. 40 M.)			10 FEBRER 1929 (11 H. 32 M.)			3600		
0			0			3900	353 N	19,3
150	226 SW	7,0	150	190 S	2,2	4200	351 N	23,0
300	236 SW	9,4	300	201 SSW	1,4	4500	346 NNW	28,1
600	243 WSW	6,5	600	187 S	0,6	4800	342 NNW	26,2
900	252 WSW	7,2	900	151 SSE	1,0	5100	340 NNW	21,0
1200	261 W	7,0	1200	125 SE	1,8	5400	349 N	25,0
1500	270 W	7,8	1500	113 ESE	1,7	5700	352 N	29,0
1800	268 W	9,0	1800	347 NNW	1,8	6000	3 N	25,0
2100	269 W	4,1	2100	347 NNW	4,9	6300	352 N	44,0
2400	203 SSW	3,0	2400	30 NNE	6,9	6600	351 N	38,0
2700	218 SW	4,7	2700	21 NNE	7,4			
3000	200 SSW	4,0	3000	321 NW	3,3			

Altitud en metres	VENT		Altitud en metres	VENT		Altitud en metres	VENT	
	Direcció	Velocitat m/s.		Direcció	Velocitat m/s.		Direcció	Velocitat m/s.
12 FEBRER 1929 (12 H. 17 M.)			15 FEBRER 1929 (12 H. 15 M.)			1200		
0	273 W	7,2	0	47 NE	4,4	1500	94 W	1,8
150	278 W	10,8	150	59 ENE	5,4	1800	327 NW	7,2
300	290 WNW	12,9	300	104 ESE	4,8	2100	328 NW	11,6
600	285 WNW	14,8	Entra en els Stcu.			2400	339 NNW	16,9
900	293 WNW	13,2				2700	342 NNW	17,0
1200	296 WNW	10,6				3000	344 NNW	19,4
1500	325 NW	7,2				3300	333 NNW	18,0
1608						3600	335 NNW	19,9
Entra en un Frcu.			16 FEBRER 1929 (12 H. 15 M.)			3900		
13 FEBRER 1929 (12 H. 20 M.)			0	174 S	3,4	19 FEBRER 1929 (11 H. 50 M.)		
0	197 SSW	3,9	150	224 SW	2,6	0	185 S	1,1
150	207 SSW	4,4	300	260 WSW	3,0	150	196 S	0,4
300	215 SW	3,1	600	283 WNW	3,4	300	270 W	3,8
600	201 SSW	4,7	Entra en els Cu.			600	261 W	6,4
900	255 WSW	2,5				786		
1200	308 NW	5,7				Entra en els Stcu.		
1500	309 NW	9,5	17 FEBRER 1929 (11 H. 32 M.)			20 FEBRER 1929 (12 H. 35 M.)		
1800	301 NW	10,5	0	324 NW	5,0	0		
2100	306 NW	7,9	150	323 NW	4,4	150	156 SSE	2,0
2400	305 NW	9,2	300	305 NW	3,4	300	156 SSE	2,6
2700	309 NW	16,0	600	286 WNW	4,3	600	297 WNW	2,5
3000	303 NW	18,2	900	284 WNW	4,3	900	259 W	4,1
3300			1200	306 NW	6,3	1200	252 WSW	4,2
14 FEBRER 1929 (11 H. 32 M.)			1500	321 NW	9,1	21 FEBRER 1929 (12 H. 15 M.)		
0	121 ESE	1,4	1800	300 WNW	11,1	0		
150	186 S	1,2	2100	292 WNW	14,0	150	203 SSW	2,6
300	255 WSW	3,1	18 FEBRER 1929 (12 H. 26 M.)			150	218 SW	2,6
600	290 WNW	4,5	0	180 S	2,7	300	256 WSW	1,8
900	309 NW	6,8	150	200 SSW	3,2	600	283 WNW	2,3
1200	321 NW	8,8	300	213 SSW	2,0	900	291 WNW	3,7
1500	322 NW	12,2	600	277 W	1,7	1200	265 W	4,4
1800	319 NW	13,0	900	88 E	0,4	1500	43 NE	3,3
2100	327 NNW	16,5	1200			1800		
2400	328 NNW	17,5						
2700								

Altitud en metres	VENT		Altitud en metres	VENT		Altitud en metres	VENT	
	Direcció	Velocitat m/s.		Direcció	Velocitat m/s.		Direcció	Velocitat m/s.
1800			3900			300		
2100	50 NE	7,8	4200	245 WSW	8,6	600	299 WNW	15,0
2400	40 NE	7,5	4500	245 WSW	8,5	900	303 WNW	10,5
2700	46 NE	9,8	4800	238 WSW	10,0	1200	328 NNW	11,3
3000	358 N	11,8	5100	250 WSW	9,0	1500	330 NNW	12,4
3300	18 NNE	12,8	5400	247 WSW	8,8	1800	329 NNW	12,2
3600	14 NNE	13,8	5700	233 SW	10,2	2100	323 NW	12,5
3900	11 N	15,0	6000	246 WSW	12,0	2400	316 NW	11,2
4200	13 NNE	13,8	6300	245 WSW	12,1	2700	314 NW	11,4
4500	11 N	16,2				3000	308 NW	10,5
4800	10 N	15,0				3300	306 NW	13,6
						3600	308 NW	20,0
22 FEBRER 1929 (12 H. 45 M.)			25 FEBRER 1929 (12 H. 10 M.)			28 FEBRER 1929 (12 H. 16 M.)		
0			0	58 ENE	1,6	0		
150	225 SW	6,2	150	28 NNE	1,6	150	343 NNW	8,2
300	225 SW	8,7	300	313 NW	1,6	300	335 NNW	9,6
600	227 SW	9,0	600	200 SSW	3,0	600	340 NNW	10,1
900	237 WSW	7,5	900	189 S	6,1	900	10 N	7,0
1200	251 WSW	7,1	1200	193 SSW	6,7	1200	8 N	10,5
1350	244 WSW	6,0	1500	190 S	8,8	1500	6 N	11,6
			1800			1800	6 N	11,0
				Esvaït dins la boira		2100	1 N	14,0
Ficat en els Stcu.			26 FEBRER 1929 (12 H. 30 M.)			1.ª MARÇ 1929 (12 H. 15 M.)		
23 FEBRER 1929 (12 H. 17 M.)			0	187 S	2,4	0	181 S	1,2
0			150	204 SSW	4,2	150	243 WSW	0,9
150	210 SSW	3,6	300	286 WNW	3,4	300	263 W	1,5
300	213 SSW	6,4	600	299 WNW	7,3	600	280 W	4,0
600	256 WSW	3,8	900	280 W	7,6	900	293 WNW	5,0
900	226 SW	7,8	1200	258 WSW	8,2	1200	338 NNW	3,8
1200	218 SW	9,5	1500	258 WSW	10,0	1500	346 NNW	4,7
1500	227 SW	10,1	1800	274 W	9,0	1800	345 NNW	3,9
1800	243 WSW	7,2	2100			2100	5 N	5,5
2100	228 SW	7,8				2400	22 NNE	10,5
2400	232 SW	9,0	27 FEBRER 1929 (12 H. 25 M.)			2700	36 NE	13,2
2700	244 WSW	10,6	0	298 WNW	9,1			
3000	246 WSW	9,8	150	301 WNW	16,6			
3300	248 WSW	7,1	300					
3600	242 WSW	8,0						
3900	250 WSW	7,0						

Altitud en metres	VENT		Altitud en metres	VENT		Altitud en metres	VENT			
	Direcció	Velocitat m/s.		Direcció	Velocitat m/s.		Direcció	Velocitat m/s.		
2 MARÇ 1929 (12 H. 25 M.)			5100			1500				
			293	WNW	7,8	1800	287	WNW	3,4	
0			5400	298	WNW	13,6	2100	279	W	3,9
150	43	NE								
300	61	ENE								
600	65	ENE								
900	69	ENE								
Entra en els Nb.			6 MARÇ 1929 (12 H. 15 M.)			8 MARÇ 1929 (12 H. 8 M.)				
3 MARÇ 1929 (11 H. 25 M.)			0	232	SW	1,4	0	76	ENE	1,6
0	62	ENE	150	252	WSW	2,2	150	77	ENE	1,5
150	77	ENE	300	281	W	2,6	300	156	SSE	2,1
300	83	E	600	311	NW	3,1	600	163	SSE	4,8
600	86	E	900	327	NNW	0,4	900	181	S	5,3
900	83	E	1200	344	NNW	0,8	200	203	SSW	6,4
1086			1500	344	NNW	2,9	500	207	SSW	7,5
Ficat en els Cunb.			1800	350	N	4,6	800	203	SSW	7,5
4 MARÇ 1929 (12 H. 13 M.)			2100	346	NNW	8,7	100			
0	186	S	2400	365	N	11,6				
150	217	SW	2700	6	N	14,8				
300	268	W	3000	355	N	13,0				
600	286	WNW	3300	345	NNW	11,8				
900	282	W	3600	336	NNW	12,5	0	59	ENE	4,0
1200	286	W	3900	348	NNW	16,0	150	61	ENE	6,6
1500	297	WNW	4200	349	N	14,6	300	63	ENE	8,1
1800	285	WNW	4500	353	N	17,0	600	72	ENE	8,1
2100	308	NW	4800	350	N	14,0	900	67	ENE	8,1
2400	307	NW	5100	343	NNW	15,9	966			
2700	308	NW	5400	345	NNW	14,0	Entra en els Stcu.			
3000	298	WNW	5700	346	NNW	14,5				
3300	318	NW	6000	346	NNW	14,5				
3600	323	NW	6300	346	NNW	16,0				
3900	337	NNW	6600	348	NNW	14,0				
4200	320	NW	7 MARÇ 1929 (12 H. 25 M.)							
4500	312	NW	0	141	SE	1,6	0	146	SE	1,6
4800	305	NW	150	163	SSE	1,0	150	206	SSW	1,2
5100			300	171	S	0,5	300	221	SW	1,3
			600	247	WSW	3,4	600	290	WNW	1,5
			900	232	SW	3,0	900	332	NNW	1,1
			1200	262	W	4,0	1200	61	ENE	3,2
			1500				1500	39	NE	3,5
							1800	345	NNW	3,3
							2100	314	NW	0,4
							2400	260	W	1,1
							2700			

Altitud en metres	VENT		Altitud en metres	VENT		Altitud en metres	VENT	
	Direcció	Velocitat m/s.		Direcció	Velocitat m/s.		Direcció	Velocitat m/s.
2700			2100			2700		
3000	260 W	2,3	2400	271 W	4,3	3000	46 NE	1,0
3300	250 WSW	3,3	2700	294 WNW	4,2	3300	154 SSE	2,2
3600	301 WNW	1,6	3000	309 NW	4,7	3600	351 N	1,4
3900	300 WNW	3,6	3300	300 WNW	4,6	3900	318 NW	0,6
4200	291 WNW	2,6	3600	340 NNW	3,0	4200	190 S	1,8
4500	304 NW	4,0	3900	10 N	2,0	4500	220 SW	6,0
4800	300 WNW	4,6	4200	74 ENE	1,1	4800	227 SW	2,6
5100	310 NW	3,8	4500	66 ENE	0,3	5100	229 SW	3,0
5400	319 NW	2,8	4800	15 NNE	2,7	5400	241 WSW	2,0
5700	300 WNW	2,2	5100	333 NNW	2,4	5700	252 WSW	3,1
6000	268 W	1,4	5400	19 NNE	1,5	6000	261 W	2,8
6300	300 WNW	1,0	5700	47 NE	2,8	6300	272 W	2,7
6600	300 WNW	1,5	6000	31 NNE	2,3	6600	244 WSW	3,2
6900	286 WNW	2,1	6300	48 NE	2,1	6900	274 W	3,8
7200	295 WNW	2,8	6600	11 N	1,5	7200	259 W	5,9
7500	322 NW	1,0	6900	313 NW	1,8	7500	259 W	7,1
7800	333 NNW	3,2	7200	318 NW	3,1	7800	260 W	10,4
8100	341 NNW	4,2	7500	324 NW	2,9			
8400	342 NNW	4,2	7800	314 NW	3,0	14 MARÇ 1929 (11 H. 45 M.)		
8700	353 N	5,5	8100	314 NW	3,2	0		
9000	350 N	3,4	8400	336 NNW	3,4	150	97 E	3,6
9300	217 SW	7,0	8700	332 NNW	1,8	300	93 E	3,6
9600	260 W	7,8	9000	328 NNW	3,0	600	74 ENE	3,4
9900	263 W	9,5	9300	309 NW	4,7	900	65 ENE	5,5
10200	259 WSW	7,0	9600	304 NW	3,6	1200	55 NE	8,5
10500	256 WSW	7,4	9900	310 NW	5,7	1500	71 ENE	7,0
10800	255 WSW	10,3				1800	71 ENE	6,0
11100	256 W	12,0	13 MARÇ 1929 (12 H. 1 M.)			2100	59 ENE	5,9
			0			2400	69 ENE	7,0
12 MARÇ 1929 (12 H. 10 M.)			150	101 E	3,8	2700	106 ESE	2,6
0			300	73 ENE	1,0	3000	118 ESE	5,3
150	98 E	4,8	600	79 E	6,8	3300	130 SE	4,4
300	92 E	5,4	900	66 ENE	6,5	3600	141 SE	4,9
600	106 ESE	5,3	1200	23 NNE	5,0	3900	154 SSE	5,9
900	136 SE	3,2	1500	355 N	4,0	4200	159 SSE	6,0
1200	195 SSW	3,0	1800	346 NNW	4,5	4500	159 SSE	6,1
1500	229 SW	3,8	2100	28 NNE	3,8	4800	156 SSE	6,6
1800	220 SW	3,5	2400	38 NE	4,1	5100	151 SSE	7,8
2100	248 WSW	5,5	2700	78 ENE	1,0	5400	150 SSE	6,0

Altitud en metres	VENT		Altitud en metres	VENT		Altitud en metres	VENT	
	Direcció	Velocitat m/s.		Direcció	Velocitat m/s.		Direcció	Velocitat m/s.
5400	188 S	3,0	3000	53 NE	6,0	15300	301 WNW	6,1
5700	213 SSW	4,0	3300	53 NE	7,0	15600	292 WNW	5,2
6000	182 S	3,0	3600	50 NE	5,1	15900	327 NNW	6,9
6300	192 SSW	2,5	3900	58 ENE	7,4	16200	320 NW	12,9
6600	163 SSE	3,0	4200	73 ENE	5,8	16500	347 NNW	11,0
6900	223 SW	3,0	4500	47 NE	8,5	16800	5 N	10,8
7200	263 W	6,0	4800	41 NE	6,9	17100	5 N	8,5
7500	261 W	8,6	5100	33 NNE	5,1	17400	353 N	9,3
7800	259 W	8,0	5400	55 NE	3,1	17700	8 N	8,9
8100	237 WSW	6,5	5700	351 N	8,6	18000	8 N	10,8
8400	234 SW	7,0	6000	17 NNE	3,1	18300	6 N	9,4
8700	229 SW	4,9	6300	328 NNW	2,0	18600	4 N	11,8
9000	239 WSW	3,0	6600	Calma	0,0	18900	357 N	12,8
9300	148 SSE	6,5	6900	166 SSE	1,4	19200	333 NNW	11,0
9600	136 SE	8,0	7200	172 S	3,8	19500	337 NNW	13,0
9900	160 SSE	10,5	7500	140 SE	4,0	19800	310 NW	9,0
10200	175 S	14,5	7800	170 S	4,2	20100	320 NW	12,0
10500	208 SSW	8,5	8100	168 SSE	5,2	20400	308 NW	10,0
10800	192 S	3,0	8400	175 S	5,9	20700	321 NW	10,0
11100	167 SSE	4,4	8700	173 S	5,1	21000	347 NNW	15,0
11400	231 SW	2,0	9000	185 S	4,4	21300	350 N	15,0
11700	180 S	2,0	9300	144 SE	3,4	21600	343 NNW	20,0
12000	224 SW	5,1	9600	100 E	6,8	21900	8 N	9,0
12300	233 SW	5,5	9900	96 E	10,0	22200	348 NNW	18,0
12600	219 SW	2,2	10200	113 ESE	10,3	22500	346 NNW	14,0
12900			10500	122 ESE	7,0	22800	346 NNW	17,0
			10800	53 NE	7,9	23100		
			11100	29 NNE	4,0			
			11400	33 NNE	4,0			
			11700	36 NE	3,2			
			12000	23 NNE	1,1			
			12300	36 NE	2,6			
			12600	340 NNW	4,4			
			12900	22 NNE	5,9			
			13200	35 NE	3,5			
			13500	32 NNE	1,9			
			13800	350 N	3,9			
			14100	6 N	2,8			
			14400	304 NW	3,5			
			14700	328 NNW	6,1			
			15000	334 NNW	7,8			
			15300					

15 MARÇ 1929 (10 H. 40 M.)			16 MARÇ 1929 (11 H. 45 M.)		
Altitud en metres	Direcció	Velocitat m/s.	Altitud en metres	Direcció	Velocitat m/s.
0			0		
150	210 SSW	1,6	150	79 E	4,2
300	225 SW	2,0	300	82 E	3,6
600	289 WNW	1,1	600	77 ENE	7,2
900	39 NE	2,6	900	101 E	6,1
1200	58 ENE	7,0	1200	25 NNE	8,6
1500	59 ENE	8,1	1500	64 ENE	8,2
1800	56 NE	8,1	1800	67 ENE	5,0
2100	70 ENE	9,5	2100	47 NE	5,1
2400	71 ENE	8,8	2400	68 ENE	3,8
2700	61 ENE	7,1	2700	70 ENE	4,2
3000	48 NE	5,0			

Altitud en metres	VENT		Altitud en metres	VENT		Altitud en metres	VENT	
	Direcció	Velocitat m/s.		Direcció	Velocitat m/s.		Direcció	Velocitat m/s.
2700			1500			3000		
3000	59 ENE	5,0	1800	121 ESE	7,1	3300	75 ENE	6,0
3300	73 ENE	3,2	2100	104 ESE	6,0	3600	72 ENE	7,3
			2400	92 E	5,5	3900	79 E	8,7
			2700	66 ENE	5,0	4200	66 ENE	8,0
			3000	70 ENE	4,2	4500	76 ENE	7,4
			3300	34 NE	2,2	4800	79 E	6,8
			3600	54 NE	3,6	5100	78 ENE	7,7
			3900	68 ENE	4,6	5400	63 ENE	7,3
			4200	64 ENE	6,3	5700	61 ENE	5,3
			4500	73 ENE	7,8			
			4800	63 ENE	8,0			
			5100	62 ENE	7,2			
			5400	50 NE	6,0			
			5700	46 NE	5,4			
			6000	61 ENE	5,5			
			6300	44 NE	4,8			
			6600	34 NE	4,6			
			6900	52 NE	4,0			
			7200	38 NE	3,6			
			7500	30 NNE	5,4			
			7800	54 NE	3,9			
			8100	14 NNE	2,5			
			8400	26 NNE	3,8			
			8700	2 N	3,6			
			9000	347 NNW	3,9			
			19 MARÇ 1929 (11 H. 32 M.)					
			0					
			150	104 ESE	2,8			
			300	97 E	1,3			
			600	33 NNE	1,6			
			900	52 NE	2,4			
			1200	72 ENE	3,9			
			1500	84 E	4,9			
			1800	73 ENE	4,3			
			2100	43 NE	2,9			
			2400	53 NE	5,3			
			2700	39 NE	4,9			
			3000	99 E	8,0			
			18 MARÇ 1929 (12 H. 20 M.)					
			0					
			150	90 E	2,8			
			300	102 ESE	2,6			
			600	85 E	3,8			
			900	100 E	5,1			
			1200	104 E	5,6			
			1500	115 ESE	6,2			
			20 MARÇ 1929 (11 H. 30 M.)					
			0			217 SW	4,1	
			150			203 SSW	3,4	
			300			218 SW	2,8	
			600			242 WSW	3,1	
			900			268 W	3,0	
			1200			333 NNW	1,6	
			1500			18 NNE	2,9	
			1800			29 NNE	1,3	
			2100			356 N	1,9	
			2400			56 NE	1,3	
			2700			39 NE	4,8	
			3000			18 NNE	4,8	
			3300			31 NNE	4,9	
			3600			31 NNE	4,8	
			3900			49 NE	4,8	
			4200			27 NNE	6,0	
			4500			38 NE	5,0	
			4800			37 NE	4,4	
			5100			67 ENE	4,5	
			5400			60 ENE	2,0	
			5700			90 E	3,0	
			6000			96 E	3,5	
			6300			60 ENE	4,2	
			6600			42 NE	4,6	
			6900			36 NE	7,0	
			7200			34 NE	8,0	
			7500			23 NNE	10,0	
			7800					

Altitud en metre	VENT		Altitud en metres	VENT		Altitud en metres	VENT	
	Direcció	Velocitat m/s.		Direcció	Velocitat m/s.		Direcció	Velocitat m/s.
7800			6900			7200		
8100	23 NNE	11,2	7200	352 N	7,2	7500	272 S	9,6
8400	29 NNE	12,9	7500	40 NE	13,1	7800	166 SSE	7,8
8700	21 NNE	10,2	7800	37 NE	12,7	8100	170 S	10,2
9000	18 NNE	11,0	8100	27 NNE	13,8	8400	163 SSE	8,7
9300	18 NNE	10,0	8400	23 NNE	11,0			
9600	24 NNE	10,5	8700	25 NNE	10,0	23 MARÇ 1929 (11 H. 37 M.)		
9900	17 NNE	11,4	9000	51 NE	30,2	0		
10200	1 N	10,2	9300	45 NE	23,9	150	126 SE	2,0
10500	15 NNE	10,4	9600	51 NE	23,7	300	97 E	1,0
10800	4 N	10,6	9900	48 NE	31,7	600	96 ENE	0,4
11100	348 NNW	5,5	10200	47 NE	25,0	900	104 ESE	2,1
11400	355 N	7,9				1089	101 E	3,0
						Ficat en el Stcu.		
			22 MARÇ 1929 (12 H. 1 M.)			24 MARÇ 1929 (11 H. 32 M.)		
			0	201 SSW	7,4	0	312 NW	2,4
			150	197 SSW	4,2	150	297 WNW	1,2
			300	227 SW	3,7	3300	338 NNW	0,4
			600	214 SW	5,0	600	79 E	2,8
			900	214 SW	2,5	900		
			1200	157 SSE	2,6	1200	67 ENE	7,7
			1500	146 SE	2,8	1500	76 ENE	4,2
			1800	84 E	1,4	1599		
			2100	105 ESE	1,3	Ficat en els Stcu.		
			2400	123 ESE	2,8	25 MARÇ 1929 (11 H. 36 M.)		
			2700	343 NNW	1,0	0	276 W	0,7
			3000	296 WNW	4,4	125	278 W	1,5
			3300	284 WNW	5,5	250	251 N	4,9
			3600	268 W	6,3	500	22 NNE	5,3
			3900	259 W	6,5	750	37 NE	8,2
			4200	249 WSW	5,0	1000	45 NE	10,4
			4500	215 SW	4,5	1250	49 NE	10,0
			4800	211 SW	6,1	1500	45 NE	10,0
			5100	199 SSW	3,6	1742		
			5400	225 SW	5,2	Entra en els Stcu.		
			5700	208 SSW	2,2			
			6000	192 SSW	5,9			
			6300	197 SSW	6,0			
			6600	185 S	9,4			
			6900	174 S	10,0			
			7200					

Altitud en metres	VENT		Altitud en metres	VENT		Altitud en metres	VENT	
	Direcció	Velocitat m/s.		Direcció	Velocitat m/s.		Direcció	Velocitat m/s.
26 MARÇ 1929 (12 H. 15 M.)			27 MARÇ 1929 (11 H. 56 M.)			31 MARÇ 1929 (11 H. 10 M.)		
0			0			0		
150	82 E	3,6	150	80 E	4,6	150	270 W	3,4
300	87 E	3,4	300	85 E	8,0	300	294 WNW	2,8
600	67 ENE	2,4	600	81 E	9,0	600	284 W	3,6
900	36 NE	2,6	900	55 NE	6,9	900	258 WSW	4,2
1200	46 NE	5,8	1200	58 ENE	5,5	1200	180 S	2,6
1500	51 NE	8,3	1500	86 E	1,4	1500	182 S	2,7
1800	57 ENE	7,0	1800	97 E	0,5	1800	218 SW	2,1
2100	56 NE	7,3	2100	20 NNE	3,1	2100	279 W	4,1
2400	60 ENE	8,5	2400	33 NNE	4,4	2400	304 NW	5,5
2700	61 ENE	9,0	Ficat en els Acu.			2700	342 NNW	6,2
3000	55 NE	8,8	30 MARÇ 1929 (11 H. 17 M.)			3000	4 N	7,9
3300	51 NE	7,9	0			3000	1 N	10,0
3600	57 NE	8,0	150	197 SSW	3,8	3300	6 N	9,4
3900	58 NE	11,2	150	226 SW	3,8	3600	20 NNE	9,8
27 MARÇ 1929 (12 H. 24 M.)			300	243 WSW	2,0	3900	21 NNE	12,1
0			600	302 WNW	3,2	4200	26 NNE	11,1
150	84 E	3,6	900	332 NNW	3,8	4500	20 NNE	12,2
300	79 E	3,5	1200	6 N	3,3	4800	26 NNE	11,9
600	73 ENE	7,1	1500	47 NE	3,0	5100	31 NNE	14,5
900	62 ENE	7,9	1800	103 ESE	2,6	5400	33 NNE	16,3
1200	48 NE	5,4	2100	10 N	6,2	5700	39 NE	15,3
1500	45 NE	9,0	2400	74 ENE	6,2	6000	40 NE	15,1
1800	38 NE	8,8	28 MARÇ 1929 (11 H. 49 M.)			6300	40 NE	13,1
2100	54 NE	10,0	0			6600		
28 MARÇ 1929 (11 H. 49 M.)			150	155 SSE	4,0			
0			300	206 SSW	0,2			
150	155 SSE	4,0	600	165 SSE	4,2			
300	206 SSW	0,2	900	228 SW	1,8			
600	165 SSE	4,2	1200	273 W	2,2			
900	228 SW	1,8	1500	310 NW	5,5			
1200	273 W	2,2	1800	335 NNW	5,8			
1500	310 NW	5,5						
1800	335 NNW	5,8						

Altitud en metres	VENT		Altitud en metres	VENT		Altitud en metres	VENT	
	Direcció	Velocitat m/s.		Direcció	Velocitat m/s.		Direcció	Velocitat m/s.
6600			300			150		
6900	44 NE	12,9	600	239 WSW	1,9	300	164 SSE	2,0
7200	48 NE	12,2	Tapat pels Frcu.			600	265 W	4,1
1.ª ABRIL 1929 (11 H. 50 M.)			4 ABRIL 1929 (12 H. 20 M.)			900	299 WNW	7,4
0			0			1200	280 W	8,0
150	93 E	3,2	150	201 SSW	4,2	1500	320 NW	12,0
300	98 E	2,6	300	210 SSW	5,8	1800	320 NW	10,9
600	110 ESE	1,4	600	223 SW	6,2	2100	330 NNW	10,9
900	275 W	3,2	Tapat pels Frcu.			2400	340 NNW	14,0
1200	294 WNW	11,3	5 ABRIL 1929 (12 H. 15 M.)			2700	360 N	15,5
1500	294 WNW	11,1	0			3000	340 NNW	27,0
1800	291 WNW	11,3	150	160 SSE	4,4	7 ABRIL 1929 (11 H. 55 M.)		
2100	301 WNW	9,3	300	175 S	4,0	0		
2400	323 NW	6,2	600	194 SSW	3,4	150	145 SE	3,8
2700	318 NW	7,7	900	255 WSW	2,6	300	140 SE	3,8
3000	304 NW	9,0	1200	298 WNW	5,5	600	182 S	2,8
3300	294 WNW	10,9	1500	305 NW	8,3	900	17 NNE	2,8
3600	305 NW	9,0	1800	305 NW	7,8	1200	46 NE	4,1
3900	308 NW	7,8	2100	298 WNW	9,0	1500	23 NNE	4,3
4200	311 NW	8,8	2400	303 WNW	9,3	1800	2 N	9,8
4500	305 NW	9,3	2700	304 NW	11,0	2100	18 NNE	15,6
4800	305 NW	10,0	3000	302 WNW	12,5	2400	3 N	20,0
5100	299 WNW	8,2	3300	302 WNW	12,0	2700	13 NNE	21,0
2 ABRIL 1929 (12 H. 0 M.)			3600	303 WNW	15,0	3000	15 NNE	19,0
0			3900	303 WNW	14,5	3300	16 NNE	15,0
150	103 ESE	2,4	4200	305 NW	15,0	3600	16 NNE	14,0
300	108 ESE	6,2	4500	303 WNW	13,9	3900	15 NNE	13,0
600	110 ESE	4,2	4800	303 WNW	21,2	8 ABRIL 1929 (12 H. 0 M.)		
699	68 ENE	1,5	5100	303 WNW	18,9	0		
Entra en els Stcu.			5400	309 NW	21,8	150	224 SW	9,6
3 ABRIL 1929 (12 H. 20 M.)			5700	311 NW	22,0	300	231 SW	7,0
0			6 ABRIL 1929 (12 H. 21 M.)			600	242 WSW	6,2
150	192 SSW	1,4	0			900	257 WSW	8,4
300	208 SSW	1,2	150	140 SE	2,0	1200	292 WNW	5,9
						1500	290 WNW	3,5
						1800	336 NNW	3,4

Altitud en metres	VENT		Altitud en metres	VENT		Altitud en metres	VENT	
	Direcció	Velocitat m/s.		Direcció	Velocitat m/s.		Direcció	Velocitat m/s.
1800			1200	20	NNE	0,7	11 ABRIL 1929 (12 H. 0 M.)	
2100	270	W	1500	68	ENE	0,9	0	
2400	161	SSE	1800	357	N	0,5	150	200 SSW
2700	158	SSE	2100	241	WSW	1,2	300	200 SSW
3000	155	SSE	2400	239	WSW	3,1	600	213 SSW
3300	136	SE	2700	208	SSW	2,2	900	216 SW
3600	132	SE	3000	229	SW	3,4	1200	214 SW
3900	231	SW	3300	233	SW	4,7	1500	221 SW
4200	268	W	3600	233	SW	5,2	1800	226 SW
4500	220	SW	3900	226	SW	5,1	Tapat pels Frcu.	
4800	158	SSE	4200	233	SW	6,0	12 ABRIL 1929 (12 H. 18 M.)	
5100	155	SSE	4500	225	SW	6,1	0	
5400	166	SSE	4800	213	SSW	5,0	150	340 NNW
5700	154	SSE	5100	228	SW	6,8	300	344 NNW
6000	151	SSE	5400	229	SW	6,8	501	351 N
6300	174	S	5700	220	SW	8,2	Entre en els Nb.	
6600	197	SSW	6000	227	SW	8,4	13 ABRIL 1929 (11 H. 54 M.)	
6900	188	S	10 ABRIL 1929 (11 H. 52 M.)			0		
7200	199	SSW	0	150	SSE	1,6	150	212 SSW
7500	198	SSW	150	175	S	2,0	300	206 SSW
7800	196	SSW	300	255	WSW	2,0	600	214 SW
8100	206	SSW	600	284	W	6,2	900	259 W
8400	204	SSW	900	296	WNW	4,0	1200	292 WNW
8700	206	SSW	1200	303	WNW	4,3	1500	263 W
9000	209	SSW	1500	311	NW	6,5	1800	270 W
9300	214	SW	1800	323	NW	8,1	2100	257 WSW
9600	223	SW	2100	324	NW	8,1	2400	272 W
9900	219	SW	2400	320	NW	10,0	2700	265 W
10200	207	SSW	2700	315	NW	9,9	14 ABRIL 1929 (11 H. 0 M.)	
10500	235	SW	3000	315	NW	9,9	0	
10800	245	WSW	3300	324	NW	6,5	150	183 S
11100			3600	340	NNW	5,9	252	197 SSW
9 ABRIL 1929 (12 H. 9 M.)			3900	353	N	5,1	Entra en un Frst.	
0	168	SSE	4200	352	N	8,8		
150	203	SSW	4500	339	NNW	6,2		
300	204	SSW	4800	326	NW	8,3		
600	177	S	5100	313	NW	11,2		
900	187	S	5400	313	NW	9,8		
1200								

Albañil en metres	VENT		Altitud en metres	VENT		Altitud en metres	VENT	
	Direcció	Velocitat m/s.		Direcció	Velocitat m/s.		Direcció	Velocitat m/s.
15 ABRIL 1929 (12 H. 12 M.)			18 ABRIL 1929 (12 H. 0 M.)			6300		
0			0			12	NNE	0,2
150	102 ESE	1,2	150	144 SE	4,4	6600	353 N	0,7
300	98 E	1,6	300	144 SE	4,2	6900	330 NNW	1,4
600	171 S	1,3	600	178 S	4,1	7200	336 NNW	4,2
900	272 W	6,3	900	190 S	3,5	7500	317 NW	4,0
1200	279 W	9,7	1200	166 SSE	3,4	7800	318 NW	6,0
1500	280 W	10,2	1500	117 ESE	1,9	8100	321 NW	7,4
1800	285 W	10,5	1800	268 W	0,8	8400	321 NW	10,0
2100	273 W	12,6	2100	302 WNW	2,3	8700	315 NW	14,5
2400	262 W	13,9	2400	288 WNW	0,8	9000	319 NW	16,1
2700	255 WSW	12,4	2700	260 W	1,1	9300	315 NW	21,0
3000	274 W	11,8	3000	353 N	4,8	9600	317 NW	19,5
			3300	359 N	3,7	10200	306 NW	20,0
16 ABRIL 1929 (12 H. 0 M.)			19 ABRIL 1929 (12 H. 6 M.)			20 ABRIL 1929 (11 H. 56 M.)		
0			0			0		
150	127 SE	2,8	150	142 SE	2,5	150	112 ESE	3,2
300	151 SSE	4,4	300	142 SE	2,2	300	144 SE	1,6
600	142 SE	2,2	600	149 SSE	1,8	600	179 S	0,6
Tapat pels Frcu.			900	163 SSE	4,9	900	210 SSW	3,8
			1200	171 S	3,9	1200	209 SSW	9,1
17 ABRIL 1929 (12 H. 0 M.)			1500	213 SSW	5,6	1500	210 SSW	10,7
0			1800	194 SSW	8,0	1800	212 SSW	12,1
150	188 S	5,6	2100	194 SSW	6,4	1100	226 SW	14,0
300	198 SSW	5,4	2400	185 S	5,9	2400	229 SW	14,4
600	219 SW	2,7	2700	183 S	7,1	2700	229 SW	12,0
900	296 WNW	2,5	3000	182 S	6,0			
1200	317 NW	5,1	3300	212 SSW	3,8	21 ABRIL 1929 (11 H. 15 M.)		
1500	339 NNW	4,1	3600	199 SSW	3,8	0		
1800	338 NNW	4,9	3900	209 SSW	1,0	150	61 ENE	3,3
2100	13 NNE	8,3	4200	208 SSW	2,9	300	61 ENE	4,2
2400	16 NNE	10,4	4500	203 SSW	5,0	600	63 ENE	3,3
2700	13 NNE	9,2	4800	232 SW	3,0	900	9 N	2,4
3000	5 N	10,0	5100	222 SW	1,5	1200	313 NW	1,4
3300	350 N	12,9	5400	197 SSW	2,5	1500	177 S	1,0
3600	357 N	14,0	5700	186 S	3,8	1800	186 S	4,3
3900	356 N	14,8	6000	2 N	1,4	2100	203 SSW	6,1
			6300	192 S	0,6			

Altitud en metres	VENT		Altitud en metres	VENT		Altitud en metres	VENT	
	Direcció	Velocitat m/s.		Direcció	Velocitat m/s.		Direcció	Velocitat m/s.
2100			2100			29 ABRIL 1929 (II H. 40 M.)		
2400	207 SSW	7,2	2400	279 W	10,9	0	228 SW	7,6
2700	203 SSW	4,8	2700	270 W	9,0	150	234 SW	4,5
3000	207 SSW	3,1	3000	273 W	11,6	300	230 SW	5,1
3300	218 SW	5,2	3300	278 W	12,9			
3600	223 SW	5,0	3600	279 W	9,2			
3744	223 SW	8,5						
22 ABRIL 1929 (II H. 35 M.)			26 ABRIL 1929 (II H. 35 M.)			30 ABRIL 1929 (II H. 20 M.)		
0			0			0		
150	181 S	2,2	150	68 ENE	5,6	150	284 WNW	6,8
300	208 SSW	3,4	300	79 E	5,6	300	272 W	4,8
600	221 SW	1,4	600	70 ENE	5,6	600	259 W	8,1
900	2 N	0,7	900	75 ENE	5,7	900	265 W	8,8
1050	294 WNW	1,8	1200	180 S	0,3	1200	265 W	7,0
Ficat en els Nb.			1500	249 WSW	2,7	1500	263 W	8,2
24 ABRIL 1929 (II H. 15 M.)			1800	252 WSW	3,6	1800	274 W	6,9
0			2100	271 W	5,3	2100	279 W	9,0
150	96 E	3,0	2310	270 W	4,0	2400	280 W	12,5
300	80 E	3,2	Ficat en els Acu.			2700	291 WNW	8,7
600	53 NE	2,0	27 ABRIL 1929 (II H. 27 M.)			3000	288 WNW	5,9
900	355 N	1,4	0			1.ª MAIG 1929 (II H. 57 M.)		
1200	313 NW	4,2	150	296 WNW	4,2	0		
1500			300	292 WNW	3,2	150	57 ENE	5,2
25 ABRIL 1929 (II H. 36 M.)			600	262 W	6,1	300	29 NNE	0,9
0			900	227 SW	7,1	600	205 SSW	6,8
150	129 SE	1,6	1200	222 SW	5,5	900		
300	110 ESE	2,0	1527	260 WSW	4,7	2 MAIG 1929 (II H. 15 M.)		
600	148 SSE	2,9	Ficat en els núvols.			0		
900	166 SSE	3,2	28 ABRIL 1929 (II H. 24 M.)			150	248 WSW	3,8
1200	168 S	3,7	0			300	258 WSW	8,2
1500	237 WSW	4,8	100	208 SSW	4,2	600	264 W	4,5
1800	273 W	9,4	188	213 SSW	5,9	900	269 W	4,7
2100	268 W	9,4	Entra en un Nb.			Ficat en un Cumb		

Altitud en metres	VENT		Altitud en metres	VENT		Altitud en metres	VENT	
	Direcció	Velocitat m/s.		Direcció	Velocitat m/s.		Direcció	Velocitat m/s.
3 MAIG 1929 (11 H. 12 M.)			6 MAIG 1929 (12 H. 25 M.)			10 MAIG 1929 (11 H. 20 M.)		
0			0			0		
150	285 WNW	4,6	150	86 E	7,0	150	252 WSW	4,4
300	293 WNW	9,0	300	91 E	5,2	300	252 WSW	5,2
600	276 W	8,0	600	81 E	5,4	600	252 WSW	3,8
900	329 NNW	6,2	3000	81 E	5,3	900	69 ENE	1,2
1200	299 WNW	7,0	645			1200	69 ENE	4,7
1500	305 WNW	4,5	Entra en un Nb.			1500	60 ENE	8,0
1800	326 NW	7,5	7 MAIG 1929 (11 H. 26 M.)			1800	65 ENE	10,1
2100	331 NNW	7,0	0			2100	72 ENE	9,0
2400	315 WN	7,8	150	86 E	4,0	2205	86 E	7,1
2700	322 NW	8,2	300	91 E	2,4	Ficat en els Ast.		
3000	322 NW	10,3	600	129 SE	3,2	11 MAIG 1929 (12 H. 42 M.)		
3300	327 NNW	14,9	720	135 SE	1,7	0		
3600	321 NW	18,8	Ficat dins dels Nb			150	201 SSW	4,6
3900	313 NW	15,0	8 MAIG 1929 (11 H. 37 M.)			150	216 SW	2,6
4200	303 WNW	22,5	0			300	219 SW	1,7
4500	292 WNW	36,0	150	108 ESE	4,5	600	73 ENE	0,6
4800	294 WNW	32,0	300	117 ESE	2,0	900	56 NE	2,6
5100	288 WNW	31,5	429	152 SSE	1,8	1200	62 ENE	9,0
4 MAIG 1929 (11 H. 55 M.)			Ficat en els Frst			1500	49 NE	8,5
0			9 MAIG 1929 (11 H. 5 M.)			1800	56 NE	10,4
150	139 SE	4,3	0			2100	56 NE	11,8
300	157 SSE	4,0	150	191 S	3,9	2400	52 NE	13,1
600	187 S	3,6	300	182 S	3,3			
810	202 SSW	2,0						
Entra en un Cunb.								
5 MAIG 1929 (11 H. 12 M.)								
0								
150	196 SSW	2,4						
300	198 SSW	3,6						
600	214 SW	4,0						
900	214 SW	3,6						
1200	213 SSW	4,8						
1500	228 SW	5,1						

Altitud en metres	VENT		Altitud en metres	VENT		Altitud en metres	VENT			
	Direcció	Velocitat m/s.		Direcció	Velocitat m/s.		Direcció	Velocitat m/s.		
600	327 NW	1,6	21 MAIG 1929 (12 H. 12 M.)			1500	199 SSW	4,0		
900			310 NW	6,7	0	86 E			3,2	
1200					343 NNW					3,0
1500	300	100 E					8,8			
1800	600		88 E	11,1						
18 MAIG 1929 (11 H. 14 M.)					900	88 E		9,0		
0	191 S	1,8			1200		93 E		8,8	
150			206 SSW	2,6	1500					94 E
300					233 SW	5,5		1800		
600	239 WSW	7,6					2100	67 ENE	9,3	
900			235 SW	10,7			2400			67 ENE
1200					246 WSW	10,2	2499			
1500	280 W	6,4					22 MAIG 1929 (11 H. 27 M.)			
1800			306 NW	7,0			0	327 SW	3,1	
2100					303 WNW	10,9	150			209 SSW
2400	317 NW	10,3					300			
2700			300 WNW	6,6			600	170 S	1,1	
3000					322 NW	3,6	900			313 NW
3300	298 WNW	4,2					1200			
3600			288 WNW	6,1			1500	53 NE	4,1	
3900					286 WNW	9,2	1800			48 NE
4200	276 W	8,0					2100			
4500			268 W	8,1			2400	31 NNE	4,1	
4800					248 WSW	6,8	2700			18 NNE
5100	260 W	8,1					24 MAIG 1929 (12 H. 54 M.)			
5400			266 W	11,2			0	73 ENE	3,6	
5700					26 MAIG 1929 (11 H. 0 M.)					150
20 MAIG 1929 (11 H. 28 M.)					300	74 ENE	9,5			
0	126 SE	2,6	600	69 ENE	11,0					
150			124 SE					2,1	900	75 ENE
300						132 SE	4,6		1200	
600	124 SE	3,5		1500	103 ESE				11,5	
900			141 SE	4,4				1800		107 ESE
1200						154 SSE	7,3	2100		
1500	174 S	6,5			2400			108 ESE	9,8	
1707			23 MAIG 1929 (11 H. 35 M.)							2700
Ficat en els Stcu.			0	307 NW	3,4					
0	222 SSW	5,2	150			343 NNW	2,2			
150			200 SSW					4,8	300	350 N
300				207 SSW	5,5				600	
600	208 SSW	5,7				900	18 NNE		2,7	
900			185 S			4,3		1200		12 NNE
1200				205 SSW	4,0			1500		
1500	Ficat en els Stcu.						1641	Entra dins un Cu.		

Altitud en metres	VENT		Altitud en metres	VENT		Altitud en metres	VENT	
	Direcció	Velocitat m/s.		Direcció	Velocitat m/s.		Direcció	Velocitat m/s.
27 MAIG 1929 (11 H. 37 M.)			29 MAIG 1929 (11 H. 30 M.)			300		
0			0			600	246 WSW	3,7
150	120 ESE	2,4	150	144 SE	1,3	900	303 WNW	5,6
300	120 ESE	3,4	300	146 SE	2,4	1200	299 WNW	7,3
600	139 SE	3,8	600	131 SE	3,0	1500	303 WNW	7,1
900	152 SSE	5,1	900	113 ESE	2,0	1800	340 NNW	5,6
1200	167 SSE	5,0				2100	353 N	9,8
1500	182 S	4,5	30 MAIG 1929 (11 H. 25 M.)			2400	356 N	11,2
1800	166 SSE	3,6	0			2700	I N	13,2
2100	174 S	3,0	150	73 ENE	4,0	2 JUNY 1929 (11 H. 0 M.)		
2400	205 SSW	2,9	300	82 E	6,2	0	160 SSE	2,9
2700	189 S	3,9	600	90 E	3,8	150	199 SSW	1,6
3000	171 S	3,2	900	172 S	5,5	300	246 WSW	2,0
			1200	185 S	10,4	600	259 W	1,6
28 MAIG 1929 (11 H. 42 M.)			1500	195 SSW	12,8	900	53 NE	1,6
0			1800	198 SSW	14,0	1200	18 NNE	3,1
150	131 SE	1,8	31 MAIG 1929 (11 H. 30 M.)			1500	350 N	4,7
300	155 SSE	4,4	0			1800	20 NNE	6,5
600	312 NW	0,6	150	287 WNW	4,8	2100	30 NNE	7,1
900	223 SW	2,4	300	289 WNW	6,4	2400	14 NNE	6,7
1200	217 SW	3,8	600	287 WNW	6,7	2700	22 NNE	6,7
1500	200 SSW	4,3	900	288 WNW	8,6	3000	18 NNE	7,7
1800	218 SW	2,7	1200	290 WNW	8,4	3300	18 NNE	7,2
2100	218 SW	9,0	1500	302 WNW	9,2	3600	18 NNE	8,8
2400	215 SW	5,0	1800	292 WNW	10,8	3900	14 NNE	9,3
2700	208 SSW	6,2	2100	259 W	9,0	4200	14 NNE	9,0
3000	199 SSW	6,1	2400	210 SSW	6,0	4500	21 NNE	10,0
3300	208 SSW	11,5	2700	268 W	10,6	4800	24 NNE	10,3
3600	214 SW	12,2	3000	270 W	9,0	5100	27 NNE	12,2
3900	219 SW	12,2	3300	278 W	11,2	5400	37 NE	10,6
4200	224 SW	13,5	1.ª JUNY 1929 (11 H. 12 M.)			5700	25 NNE	14,0
4500	226 SW	16,4	0			6000	17 NNE	13,3
4800	230 SW	18,0	150	213 SSW	4,2	3 JUNY 1929 (12 H. 0 M.)		
5100	235 SW	16,4	300	220 SW	6,2	0		
5400	240 WSW	17,0				150	214 SW	4,1
5700	246 WSW	14,8						
6000	222 SW	13,8						

Altitud en metres	VENT		Altitud en metres	VENT		Altitud en metres	VENT			
	Direcció	Velocitat m/s.		Direcció	Velocitat m/s.		Direcció	Velocitat m/s.		
150	226 SW	4,1	600			600	264 W	4,8		
300	240 WSW	6,5	900	302 WNW	4,3	900	295 WNW	4,6		
600	246 WSW	7,6	1200	296 WNW	6,9	1200	342 NNW	4,2		
900	248 WSW	7,8	1500	294 WNW	9,9	1500	348 NNW	4,3		
1200	263 W	7,1	1800	287 WNW	13,3	1800	95 E	1,9		
1500	263 W	7,8	2100	292 WNW	12,1	2100	329 NNW	0,8		
1800	272 W	5,5	2400	292 WNW	11,8	2400	271 W	6,0		
2100	273 W	5,8	2700	284 W	13,0					
2400	272 W	7,1	3000	294 WNW	13,0					
2700	283 WNW	5,8								
3000										
4 JUNY 1929 (II H. 36 M.)			9 JUNY 1929 (II H. 45 M.)			18 JUNY 1929 (II H. 22 M.)				
0	III ESE	1,4	0	129 SE	2,2	0	91 E	2,6		
150	III ESE	1,0	150	125 SE	1,4	150	85 E	2,2		
300	211 WNW	0,1	300	115 ESE	4,8	300	75 ENE	4,0		
600	283 WNW	6,6	600	150 SSE	4,8	600	63 ENE	4,7		
900	280 W	8,2	900	187 S	5,1	900	27 NNE	4,4		
1200	257 WSW	9,5	1200	200 SSW	7,8	1200	25 NNW	5,7		
1500	255 WSW	12,4	1500	176 S	5,0	1500	55 NE	4,0		
1800	262 W	12,6	1800	202 SSW	6,4	1800	71 ENE	4,2		
2100	266 W	15,0	2100	215 SW	9,6	2100	77 ENE	5,4		
2400	269 W	15,4	2400	211 SW	9,1	2400	63 ENE	4,6		
2700			2700			2700	77 ENE	4,5		
5 JUNY 1929 (II H. 30 M.)			16 JUNY 1929 (II H. 15 M.)			3000			82 E	4,0
0	151 SSE	2,5	0	199 SSW	2,2	3300	89 E	4,5		
150	137 SE	1,8	150	218 SW	4,1	3600	71 ENE	4,0		
300	272 W	1,3	300	232 SW	3,3	3900	73 ENE	3,0		
600			600	289 WNW	3,1	4200	128 SE	2,0		
			Entra en els Frcu.			4500	152 SSE	1,0		
6 JUNY 1929 (II H. 5 M.)			17 JUNY 1929 (II H. 48 M.)			4800	86 E	1,7		
0	137 SE	4,2	0	194 SSW	4,2	5100	265 W	2,4		
150	169 S	2,2	150	206 SSW	5,6	5400	319 NW	0,5		
300	176 S	1,1	300	230 SW	5,7	5700	169 S	3,3		
600			600			6000	179 S	3,2		
						6300				
						19 JUNY 1929 (II H. 17 M.)				
						0	128 SE	2,2		
						150	196 SSW	0,6		
						300				

Altitud en metres	VENT		Altitud en metres	VENT		Altitud en metres	VENT	
	Direcció	Velocitat m/s.		Direcció	Velocitat m/s.		Direcció	Velocitat m/s.
300			300			150		
600	188 S	0,3	600	148 SSE	1,2	300	142 SE	2,0
900	147 SSE	1,7	900	306 NW	0,8	600	149 SSE	2,6
1200	166 SSE	1,1	900	8 N	1,7	900	113 ESE	3,5
1500	95 E	2,3	1200	351 N	1,3	900	95 E	6,7
1800	99 E	3,7	1500	343 NNW	2,0	1200	78 ENE	6,0
2100	122 ESE	4,3	1800	308 NW	2,2	1500	100 E	4,5
2400	123 ESE	4,8	2100	312 NW	1,8	1800	4 N	0,1
2700	119 ESE	4,0	2400	25 NNE	0,9	2100	298 WNW	3,2
3000	105 ESE	4,2	2700			2400	336 NNW	4,0
3300	115 ESE	5,5				2700		
3600	126 SE	3,6	22 JUNY 1929 (11 H. 20 M.)					
3900	126 SE	3,1	0			24 JUNY 1929 (11 H. 20 M.)		
4200	135 SE	2,0	150	93 E	2,6	0		
4500	119 ESE	4,0	300	115 ESE	2,5	150	209 SSW	3,2
4800	140 SE	2,5	600	187 S	1,4	300	211 SSW	4,0
5100	112 ESE	0,1	900	279 W	2,7	600	224 SW	3,3
5400	91 E	2,2	900	280 W	6,1	600	243 WSW	4,7
5700	170 S	2,5	1200	285 W	8,7	900	269 W	4,9
6000	147 SSE	3,0	1500	301 WNW	9,3	1200	286 WNW	5,3
6300	172 S	3,8	1800	312 NW	9,5	1500	273 W	6,0
6600	175 S	4,2	2100	313 NW	10,2	1800	270 W	8,6
6900	174 S	3,2	2400	306 NW	10,9	2100	282 WNW	9,4
7200	148 SSE	2,8	2700	305 NW	9,8	2400	299 WNW	10,0
7500	154 SSE	3,2	3000	301 NW	8,0	2700	300 WNW	9,3
7800	156 SSE	3,8	3300	296 WNW	6,0	3000	298 WNW	9,3
8100	152 SSE	4,0	3600	325 NW	5,5	3300	298 WNW	10,6
8400	142 SE	5,5	3900	345 NNW	5,6	3600	294 WNW	8,3
8700	157 SSE	4,0	4200	353 N	7,6	3900	305 NW	8,4
9000	153 SSE	2,7	4500	354 N	9,8	4200	296 WNW	10,2
9300	162 SSE	2,4	4800	349 N	11,3	4500	289 WNW	9,8
9600	186 S	2,5	5100	358 N	11,0	4800	308 NW	5,8
9900	200 SSW	2,0	5400	330 NNW	9,3			
10200	181 S	1,5	5700	320 NW	8,8			
10500	145 SE	1,1	6000	330 NNW	6,5			
			6300	337 NNW	7,2			
			6600					
20 JUNY 1929 (11 H. 30 M.)			23 JUNY 1929 (11 H. 45 M.)			25 JUNY 1929 (11 H. 15 M.)		
0			0			0		
150	131 SE	1,1	150	112 ESE	3,0	150	82 E	3,6
300	150 SSE	3,3				300	83 E	4,8
						600	90 E	5,8

Altitud en metres	VENT		Altitud en metres	VENT		Altitud en metres	VENT	
	Direcció	Velocitat m/s.		Direcció	Velocitat m/s.		Direcció	Velocitat m/s.
27 JUNY 1929 (II H. 30 M.)			150			900		
			300	271 W	11,0	1200	220 SW	10,0
			600	273 W	11,6	1500	211 SSW	12,0
0			900	271 W	15,0	1800	216 SW	13,0
150	114 ESE	3,0	1200	271 W	3,2	2100	219 SW	17,0
300	119 ESE	2,8	1500	265 W	6,2	2400	211 SSW	15,0
600	202 SSW	1,4	1800	238 WSW	4,4	2700	206 SSW	18,0
900	212 SSW	5,9	2100	234 SW	12,3	3000	211 SSW	18,1
1200	239 WSW	8,2	2400	247 WSW	19,8	3300	212 SSW	17,1
1500	232 SW	7,7	2700	255 WSW	20,9	3600	209 SSW	28,0
1800	245 WSW	8,0	3000	255 WSW	20,8	3900	206 SSW	25,4
2100	245 WSW	10,5	3300	254 WSW	18,4	4200	211 SSW	25,0
			3600	253 WSW	17,3			
			3900	255 WSW	22,0			
28 JUNY 1929 (II H. 15 M.)						4 JULIOL 1929 (II H. 20 M.)		
0						0		
150	210 SSW	4,4	1.ª JULIOL 1929 (II H. 35 M.)			150	283 WNW	9,2
300	198 SSW	3,8	0			300	286 WNW	9,2
600	205 SSW	3,8	150	110 ESE	1,6	600	285 WNW	10,0
900	246 WSW	3,3	300	106 ESE	2,0	900	283 WNW	11,0
1200	257 WSW	5,1	600	203 SSW	1,3	1200	280 W	12,5
			900	230 SW	5,4	1500	269 W	13,5
			1200	243 WSW	5,4	1800	268 W	12,3
29 JUNY 1929 (II H. 32 M.)						2100	252 WSW	18,0
0			2 JULIOL 1929 (II H. 20 M.)			2400	247 WSW	18,0
150	208 SSW	4,4	0			2700	192 SSW	28,3
300	205 SSW	7,0	150	198 SSW	3,4	3000	242 WSW	23,4
600	210 SSW	6,1	300	187 S	3,6	3300	229 SW	21,6
900	202 SSW	9,4	600	190 S	4,1	3600	223 SW	23,1
1200	204 SSW	12,9	900	214 SW	5,3	3900	231 SW	32,2
1500	213 SSW	15,1				4200	232 SW	23,3
1800	216 SW	15,0	3 JULIOL 1929 (II H. 20 M.)					
2100	218 SW	16,0	0			5 JULIOL 1929 (II H. 20 M.)		
2400	225 SW	14,0	150	102 ESE	3,2	0		
2700	231 SW	15,6	300	87 E	1,8	150	38 NE	2,1
3000	234 SW	21,8	600	44 SE	1,5	300	120 ESE	4,4
			900	216 SW	5,2	600	130 SE	2,6
30 JUNY 1929 (II H. 25 M.)						900	170 S	1,8
0						1200	306 NW	1,2
150	274 W	8,1						

Altitud en metres	VENT		Altitud en metres	VENT		Altitud en metres	VENT	
	Direcció	Velocitat m/s.		Direcció	Velocitat m/s.		Direcció	Velocitat m/s.
1200			3900			900		
1500	270 W	2,5	4200	262 W	15,0	1200	36 SW	9,4
1800	276 W	6,2	4500	258 WSW	15,7	1500	258 WSW	3,1
2100	248 WSW	9,5				1800	296 WNW	4,0
2400	235 SW	14,2				2100	296 WNW	5,2
2700	235 SW	14,5				2400	293 WNW	7,0
3000	237 WSW	18,5	8 JULIOL 1929 (II H. 30 M.)			2700	309 NW	4,9
3300	230 SW	28,0				3000	338 NNW	6,0
3600	223 SW	29,5	0			3300	349 N	10,0
3900	228 SW	34,9	125	137 SE	2,6	3600	341 NNW	8,9
4200	234 SW	31,6	250	148 SSE	2,6	3900	324 NW	6,0
			500	168 SSE	2,2	4200	318 NW	10,9
			750	293 WNW	2,0	4500	318 NW	10,2
			1000	313 NW	2,3	4800	318 NW	10,2
6 JULIOL 1929 (II H. 30 M.)			1250	329 NNW	4,1	5100	295 WNW	8,8
0			1500	326 NW	4,8	5400	298 WNW	11,3
150	293 WNW	6,6	1750	323 NW	7,5	5700	304 NW	12,5
300	292 WNW	12,0	2000	328 NW	6,9	6000	306 NW	9,5
600	293 WNW	12,8	2250	323 NW	6,1	6300	304 NW	14,0
900	292 WNW	6,2	2500	316 NW	6,5	6600	305 NW	10,3
1200	294 WNW	3,5	2750	314 NW	7,0	6900	309 NW	11,0
1449	279 W	3,0	3000	310 NW	12,0	7200	312 NW	10,4
	Ficat en un Cu.		3250	310 NW	12,2	7500	320 NW	8,8
			3500	306 NW	14,5	7800	323 NW	13,0
						8100	331 NNW	10,0
						8400	335 NNW	11,0
						8700	326 NW	11,1
7 JULIOL 1929 (II H. 10 M.)			9 JULIOL 1929 (II H. 31 M.)			11 JULIOL 1929 (II H. 15 M.)		
0			0			0		
150	183 S	2,8	150	172 S	3,6	150	119 ESE	2,5
300	186 S	4,4	300	202 SSW	5,4	300	149 SSE	2,5
600	216 SW	3,2	600	211 SW	7,4	600	172 S	2,4
900	230 SW	3,9	900	225 SW	4,4	900	186 S	1,7
1200	237 WSW	4,0	1200	265 W	4,0	1200	208 SSW	1,6
1500	258 WSW	5,0				1500	150 SSE	0,8
1800	263 W	6,8				1800	320 NW	2,1
2100	267 W	12,5	10 JULIOL 1929 (II H. 40 M.)			2100	313 NW	4,2
2400	266 W	11,5	0			2400	331 NNW	5,6
2700	270 W	12,0	150	187 S	5,0	2700	345 NNW	4,2
3000	269 W	14,9	300	203 SSW	3,6			
3300	273 W	17,1	600	228 SW	2,0			
3600	278 W	18,8	900	238 SW	3,9			
3900	272 W	19,7						

Altitud en metres	VENT		Altitud en metres	VENT		Altitud en metres	VENT	
	Direcció	Velocitat m/s.		Direcció	Velocitat m/s.		Direcció	Velocitat m/s.
2700			3300			3600		
3000	12 NNE	3,2	3600	339 NNW	5,0	3900	325 NW	6,8
3300	2 N	4,6	3900	352 N	6,4	4200	339 NNW	5,9
3600	357 N	6,0	4200	360 N	8,3	4500	333 NNW	6,3
3900	14 NNE	5,3	4500	351 N	8,9	4800	342 NNW	6,9
4200	10 N	6,0	4800	353 N	10,5	5100	330 NNW	6,8
4500	4 N	6,9	5100	349 N	8,0	5400	328 NNW	6,5
4800	356 N	5,6	5400	348 NNW	7,0	5700	313 NW	9,0
5100	351 N	6,6	5700	341 NNW	8,8	6000	317 NW	10,6
5400	351 N	4,2	6000	325 NW	7,5	6300	327 NW	10,0
5700	350 N	10,9	6300	309 NW	7,8	6600	334 NNW	7,5
6000	347 NNW	8,0	6600	311 NW	9,5	6900	332 NNW	10,8
6300	352 N	8,0	6900	323 NW	8,2	7200	320 NW	11,5
6600	3 N	7,0	7200	333 NNW	8,5	7500	324 NW	13,0
6900	4 N	6,9	7500	324 NW	7,0	7800	319 NW	16,2
7200	25 NNE	4,5	7800	296 WNW	5,5	8100	321 NW	15,0
7500	29 NNE	3,6	8100	313 NW	8,0	8400	309 NW	13,4
7800	357 N	3,1	8400	313 NW	7,0	8700	293 WNW	10,7
8100	2 N	4,0	8700	310 NW	9,4	9000	294 WNW	16,2
8400	355 N	4,9	9000	300 WNW	8,8	9300	300 WNW	19,6
8700	47 NE	4,7	9300	309 NW	7,8	9600	300 WNW	27,5
9000	31 NNE	4,9	9600	298 WNW	10,0			
9300	42 NE	6,0	9900	291 WNW	8,0			
9600	93 E	3,4	10200	296 WNW	12,5			
9900	28 NNE	11,7						

14 JULIOL 1929 (11 H. 15 M.)

12 JULIOL 1929 (11 H. 30 M.)

0		
150	214 SW	6,1
300	214 SW	6,0
600	245 WSW	2,6
900	242 WSW	1,2
1200	212 SSW	1,3
1500	209 SSW	0,1
1800	284 WNW	0,3
2100	317 NW	3,2
2400	325 NW	4,2
2700	325 NW	4,1
3000	334 NNW	3,4
3300	331 NNW	4,0

13 JULIOL 1929 (11 H. 15 M.)

0		
150	218 SW	3,4
300	220 SW	3,2
600	218 SW	6,2
900	228 SW	5,9
1200	228 SW	8,1
1500	235 SW	8,8
1800	251 WSW	9,0
2100	270 W	6,1
2400	277 W	10,1
2700	294 WNW	8,8
3000	314 NW	8,6
3300	359 N	4,0
3600	324 NW	5,1

0		
150	135 SE	2,6
300	139 SE	2,1
600	116 ESE	3,6
900	119 ESE	3,9
1200	144 SE	4,1
1500	174 S	4,2
1800	204 SSW	5,4
2100	241 WSW	8,9
2400	257 WSW	3,8
2700	277 W	2,4
3000	290 WNW	3,2
3300	311 NW	3,1
3600	289 WNW	2,9
3900	277 W	2,3
4200	280 W	1,3
4500	301 WNW	4,0

Altitud en metres	VENT		Altitud en metres	VENT		Altitud en metres	VENT	
	Direcció	Velocitat m/s.		Direcció	Velocitat m/s.		Direcció	Velocitat m/s.
4500			3000	68 ENE	5,0	7200	259 W	2,2
4800	300 WNW	4,1	3300	54 NE	5,2	7500	338 NNW	1,0
5100	330 NNW	5,2	3600	26 NNE	5,8			
5400	334 NNW	4,8	3900	25 NNE	6,5			
5700	344 NNW	3,3	4200	33 NNE	7,6			
6000	9 N	3,5	4500	28 NNE	7,5	18 JULIOL 1929 (II H. 15 M.)		
6300	360 N	5,8	4800	43 NE	5,1	0		
6600	14 NNE	6,8	5100	58 ENE	7,0	150	212 SSW	3,7
6900	358 N	8,4	5400	55 NE	5,8	300	215 SW	2,9
7200	346 NNW	9,6	5700	53 NE	5,0	600	329 SW	3,6
			6000	86 E	6,0	900	245 WSW	4,8
			6300			1200	256 WSW	4,9
15 JULIOL 1929 (II H. 25 M.)						1500	245 WSW	2,5
0			17 JULIOL 1929 (II H. 35 M.)			1800	188 S	3,3
150	200 SSW	4,6	0	186 S	2,1	2100	187 S	3,1
300	206 SSW	4,0	150	191 S	3,1	2400	128 SE	3,9
600	219 SW	4,0	300	207 SSW	4,2	2700	141 SE	2,7
900	224 SW	3,8	600	213 SW	3,3	3000	100 E	2,1
1200	246 WSW	5,5	900	190 S	4,5	3300	38 NE	3,7
1500	249 WSW	4,0	1200	175 S	4,1	3600	78 ENE	2,3
1800	262 W	1,0	1500	172 S	2,8	3900	121 ESE	4,5
2100	217 SW	3,0	1800	135 SE	2,0	4200	146 SE	2,9
2400	260 W	0,8	2100	123 SE	2,0	4500	173 S	4,2
2700	324 NW	1,5	2400	110 ESE	1,4	4800	170 S	2,9
3000	10 N	2,5	2700	86 E	2,3	5100	200 SSW	3,5
16 JULIOL 1929 (II H. 20 M.)			3000	61 ENE	3,3	5400	175 S	2,2
0			3300	58 ENE	3,0	5700	137 SE	3,5
150	205 SSW	6,1	3600	81 E	4,2	6000	135 SE	2,1
300	207 SSW	5,0	3900	50 NE	4,2	6300	134 SSE	2,3
600	219 SW	5,2	4200	48 NE	4,0			
900	245 WSW	3,8	4500	29 NNE	7,0	19 JULIOL 1929 (II H. 20 M.)		
1200	265 W	3,4	4800	31 NNE	4,6	0		
1500	160 SSE	1,7	5100	69 ENE	4,0	150	210 SSW	5,2
1800	129 SE	2,1	5400	90 E	2,5	300	226 SW	7,6
2100	49 NE	2,1	5700	9 N	1,2	600	224 SW	7,0
2400	49 NE	2,1	6000	334 NNW	1,0	900	235 SW	6,8
2700	73 ENE	4,6	6300	231 SW	2,3	1200	240 WSW	6,0
3000	85 E	4,2	6600	189 S	2,1	1500	240 WSW	5,9
			6900	194 SSW	1,2			
			7200					

Altitud en metres	VENT		Altitud en metres	VENT		Altitud en metres	VENT	
	Direcció	Velocitat m/s.		Direcció	Velocitat m/s.		Direcció	Velocitat m/s.
1500			6000			5100		
1800	253 WSW	4,9	6300	149 SSE	7,5	5400	341 NNW	7,9
2100	282 W	2,5	6600	171 SSE	8,9	5700	344 NNW	8,4
2400	288 WNW	1,8						
2700	250 WSW	2,6						
3000	14 NNE	2,2	21 JULIOL 1929 (II H. 10 M.)			23 JULIOL 1929 (II H. 44 M.)		
3300	70 ENE	1,2						
3600	113 ESE	3,0	0			0		
3900	153 SSE	2,8	150	181 S	3,4	150	214 SW	3,6
4200	132 SE	2,5	300	183 S	3,8	300	227 SW	5,0
4500	136 SE	1,8	600	195 SSW	3,9	600	237 SW	3,8
4800	138 SE	2,2	900	208 SSW	3,3	900	214 SW	0,8
5100	180 S	3,3	1200	233 SW	4,9	1200	214 SW	1,2
5400	184 S	3,8	1500	234 SW	4,8	1500	183 S	2,1
5700	205 SSW	1,2	1800	245 WSW	4,3	1800	108 ESE	0,9
6000	178 S	3,6	2100	247 WSW	5,1	2100	93 E	2,2
			2400	257 WSW	4,8	2400	88 E	2,5
			2700	269 W	5,2	2700	74 ENE	1,6
			3000	12 NNE	2,8	3000	356 N	1,2
20 JULIOL 1929 (II H. 27 M.)						3300	353 N	3,4
0			22 JULIOL 1929 (II H. 28 M.)			3600	103 ESE	2,3
150	199 SSW	2,0	0	22 SW	2,8	3900	173 S	2,6
300	212 SSW	3,6	150	225 SW	5,8	4200	171 S	2,9
600	202 SSW	5,2	300	245 WSW	4,2	4500	169 S	1,7
900	198 SSW	6,0	600	258 WSW	4,7	4800	236 SW	0,8
1200	217 SW	6,5	900	250 WSW	4,5			
1500	222 SW	7,0	1200	248 WSW	2,7	24 JULIOL 1929 (II H. 15 M.)		
1800	232 SW	6,5	1500	248 WSW	2,7	0		
2100	242 WSW	4,9	1800	283 WNW	3,0	150	220 SW	6,1
2400	235 SW	2,0	2100	307 NW	2,1	300	216 SW	3,9
2700	263 W	2,9	2400	2 N	0,7	600	217 SW	8,5
3000	288 WNW	6,0	2700	345 NNW	2,5	900	230 SW	9,7
3300	306 NW	4,0	3000	344 NNW	3,8	1200	212 SSW	14,0
3600	271 W	6,4	3300	348 NNW	6,2	1500	216 SW	11,0
3900	271 W	5,4	3600	13 NNE	5,8	1800	226 SW	8,8
4200	268 W	6,7	3900	356 N	6,9	2100	243 WSW	5,9
4500	257 WSW	6,0	4200	356 N	8,2	2400	249 WSW	5,2
4800	228 SW	4,1	4500	4 N	11,0	2700	240 WSW	5,5
5100	216 SW	5,0	4800	360 N	9,3	3000	245 WSW	5,2
5400	199 SSW	5,8	5100	349 N	9,8			
5700	196 SSW	9,2						
6000	193 SSW	11,2						

Altitud en metres	VENT		Altitud en metres	VENT		Altitud en metres	VENT	
	Direcció	Velocitat m/s.		Direcció	Velocitat m/s.		Direcció	Velocitat m/s.
3000			27 JULIOL 1929 (II H. 25 M.)			3300		
3300	228 SW	8,2	0			3600	268 W	10,0
3600	223 SW	7,1	150	135 SE	3,8	3900	263 W	13,2
3900	224 SW	7,4	300	134 SE	2,2	4200	256 WSW	13,0
4200	242 WSW	6,2	600	162 SSE	2,7	4500	254 WSW	13,2
4500	252 WSW	9,0	900	181 S	3,5	4800	262 W	15,0
4800	263 W	11,4	1200	238 WSW	1,9	29 JULIOL 1929 (II H. 15 M.)		
5100	261 W	9,6	1500	304 NW	3,7	0		
5400	251 WSW	12,0	1800	360 N	1,6	150	210 SSW	9,6
5700	243 WSW	10,9	2100	333 NNW	3,1	300	214 SW	8,2
6000	244 WSW	15,1	2400	284 WNW	3,6	600	229 SW	6,3
6300	238 WSW	12,9	2700	284 WNW	5,7	900	266 W	4,9
6600	230 SW	10,3	3000	256 WSW	9,7	1200	285 WNW	8,4
6900	232 SW	17,8	3300	262 W	10,0	30 JULIOL 1929 (II H. 25 M.)		
7200	226 SW	16,0	3600	254 WSW	10,9	0		
7500	219 SW	19,8	3900	249 WSW	13,0	150	135 SE	3,4
25 JULIOL 1929 (II H. 12 M.)			4200	249 WSW	13,5	300	138 SE	3,8
0			4500	250 WSW	12,8	600	159 SSE	3,1
150	108 ESE	3,2	4800	253 WSW	13,1	Ficat en un Frecu.		
300	103 ESE	3,6	5100	258 WSW	14,8	31 JULIOL 1929 (II H. 0 M.)		
600	108 ESE	3,4	5400	254 WSW	16,1	0		
900	189 S	0,8	5700	252 WSW	17,0	150	205 SSW	3,0
1200	291 WNW	4,4	6000	255 WSW	21,0	300	231 SW	2,6
1500	301 WNW	4,9	6300	263 W	18,0	600	227 SW	3,7
1800	274 W	7,4	28 JULIOL 1929 (II H. 20 M.)			900	252 WSW	6,0
2100	262 W	5,8	0			1200	268 W	9,5
2400	258 WSW	7,5	150	162 SSE	3,2	1500	257 WSW	11,0
2700	249 WSW	8,3	300	187 S	2,4	1800	283 W	9,0
26 JULIOL 1929 (II H. 25 M.)			600	230 SW	2,6	2100	277 W	7,0
0			900	264 W	4,6	1.ª AGOST 1929 (II H. 30 M.)		
150	161 SSE	3,6	1200	298 WNW	4,5	0		
300	191 S	3,8	1500	308 NW	4,8	150	92 E	2,6
600	200 SSW	5,2	1800	286 WNW	3,4			
900	225 SW	4,7	2100	281 W	4,8			
1200	258 WSW	6,3	2400	277 W	6,2			
			2700	273 W	8,2			
			3000	264 W	8,3			
			3300	268 W	8,4			

Altitud en metres	VENT		Altitud en metres	VENT		Altitud en metres	VENT	
	Direcció	Velocitat m/s.		Direcció	Velocitat m/s.		Direcció	Velocitat m/s.
150			900			6 AGOST 1929 (II H. 20 M.)		
300	86 E	2,6	1200	247 WSW	7,5	0		
600	184 S	1,3	1500	274 W	5,7	150	212 SSW	8,2
900	173 S	3,5	1800	269 W	8,0	300	218 SW	10,8
1200	180 S	3,8	2100	278 W	8,8	600	235 SW	6,9
1500	223 SW	3,4	2400	291 WNW	8,3	900	261 W	7,6
1800	224 SW	4,6	2700	294 WNW	10,5	1200	264 W	9,0
2100	254 WSW	7,0	3000	293 WNW	1,9	1500	265 W	8,7
2400	276 W	8,0	3300	295 WNW	10,5	1800	265 W	8,1
2700	286 WNW	10,3	3600	296 WNW	10,0	2100	266 W	10,0
3000	289 WNW	11,0	3900	299 WNW	8,0	2400	275 W	7,7
3300	286 WNW	10,5	4200	305 NW	7,5	2700	268 W	10,0
3600	284 WNW	10,5	4500	303 WNW	8,2			
3900	284 WNW	10,3	4800	302 WNW	8,7	7 AGOST 1929 (II H. 30 M.)		
4200	278 W	9,5	5100	193 WNW	12,5	0		
4500	276 W	12,3	5400	290 WNW	8,5	150	129 SE	2,8
4800	274 W	14,4	5700	299 WNW	6,5	300	137 SE	3,0
5100	279 W	12,6	6000	307 NW	7,0	600	163 SSE	3,0
5400	278 W	10,1	6300	293 WNW	7,1	900	173 S	3,2
5700	272 W	8,8	6600	292 WNW	9,5	1200	174 S	8,9
6000	280 W	7,0	6900	290 WNW	13,8	1500	205 SSW	11,0
6300	289 WNW	9,2	7200	280 W	10,0	1800	199 SSW	19,0
6600	283 WNW	8,0	7500	286 WNW	12,8	2100	216 SW	10,5
6900	276 W	8,8				2400	217 SW	12,3
7200	277 W	11,0				2700	231 SW	11,0
			4 AGOST 1929 (II H. 12 M.)			3000	225 SW	13,5
			0	220 SW	5,8	3300	240 WSW	13,7
2 AGOST 1929 (II H. 30 M.)			150	225 SW	11,5	3600		
0	121 ESE	1,4	300	235 SW	8,4	3900	239 WSW	17,5
150	111 ESE	1,0	600	257 WSW	5,9	4200	241 WSW	21,3
300						4500	240 WSW	31,0
Ficat en els Nb a 430 m.						4800	242 WSW	32,0
			5 AGOST 1929 (II H. 45 M.)					
3 AGOST 1929 (II H. 33 M.)			0	165 SSE	3,5	9 AGOST 1929 (12 H. 0 M.)		
0	147 WSW	3,8	150	158 SSE	3,0	0	212 SSW	1,8
150	195 SSW	4,2	300	172 S	3,1	150	262 W	2,1
300	233 SW	3,3				300		
600	238 WSW	6,3	Entra en un Nb.					
900								

Altitud en metres	VENT		Altitud en metres	VENT		Altitud en metres	VENT	
	Direcció	Velocitat m/s.		Direcció	Velocitat m/s.		Direcció	Velocitat m/s.
300			150			15 AGOST 1929 (II H. 10 M.)		
600	251	WSW	300	76	ENE	0		
900	285	WNW	600	90	E	125	194	SSW
1200	310	NW	900	208	SSW	209	SSW	2,2
1500	320	NW	1200	41	NE	250	7	N
1800	333	NNW	1500	92	E	500	48	NE
2100	345	NNW	1800	73	ENE	750	48	NE
2400	16	NNE	2100	48	NE	1000	73	ENE
2700	33	NNE	2400	13	NNE	1250	69	ENE
3000	356	N	2700	36	NE	1500	64	ENE
3300	337	NNW	3000	22	NNE	1750	40	NE
3600	338	NNW	3300	44	NE	2000	32	NNE
10 AGOST 1929 (II H. 25 M.)			3600	22	NNE	2250	61	ENE
0			3900	20	NNE	2500	35	NE
150	198	SSW	4200	5	N	2750	42	NE
300	203	SSW	4500	354	N	3000	221	SW
600	261	W	4800	355	N	3250		
900	315	NW	5100	351	N	16 AGOST 1929 (II H. 15 M.)		
1200	326	NW	5400	3	N	0		
1500	294	WNW	5700	8	N	150	200	SSW
1800	148	SSE	6000	10	N	300	207	SSW
2100	344	NNW	6300	4	N	600	217	SW
2400	350	N	6600	2	N	900	231	SW
2700	12	NNE	6900	3	N	1200	226	SW
3000	6	N	7200	10	N	1500	167	SSE
3300	21	NNE	7500	11	N	1800	143	SE
3600	15	NNE	7800	15	NNE	2100	133	SE
3900	13	NNE	8100	7	N	2400	195	SSW
4200	14	NNE	8400			2700	133	SE
4500	14	NNE	13 AGOST 1929 (II H. 15 M.)			3000	118	ESE
4800	6	N	0			3300	217	SW
5100	5	N	150	174	S	3600	243	WSW
5400	2	N	300	190	S	3900	279	W
12 AGOST 1929 (II H. 15 M.)			600	236	SW	4200	280	W
0			900	245	WSW	4500	280	W
150	150	SSE	1200	250	WSW	4800	272	W
			1500	255	WSW	5100	272	W
			1800	272	W	5400	280	W
			2100	286	WNW			

Altitud en metres	VENT		Altitud en metres	VENT		Altitud en metres	VENT	
	Direcció	Velocitat m/s.		Direcció	Velocitat m/s.		Direcció	Velocitat m/s.
5400	273 W	7,6	21 AGOST 1929 (11 H. 38 M.)			24 AGOST 1929 (11 H. 38 M.)		
5700	253 WSW	6,2	0	180 S	5,0	0	126 SE	2,8
6000	259 W	9,8	150	179 S	3,8	150	127 SE	2,2
6300	252 WSW	10,0	300	197 SSW	2,9	300	152 SSE	0,8
6600	250 WSW	10,0	600	253 WSW	3,5	600	235 SW	2,4
6900	243 WSW	9,4	900	280 W	3,8	900	333 NNW	0,8
7200			1200	295 WNW	2,9	1200	351 NNW	4,1
			1500	303 WNW	6,2	1500	349 N	4,9
17 AGOST 1929 (11 H. 30 M.)			1800	317 NW	6,8	1800	3 N	5,5
0			2100	309 NW	6,7	2100		
150	96 E	4,8	2400	300 WNW	9,2			
300	107 ESE	4,0	2700	306 NW	9,2	25 AGOST 1929 (11 H. 0 M.)		
600	103 ESE	3,7	3000	308 NW	11,0	0	131 SE	3,0
900	108 ESE	2,8	3300	303 NW	11,2	150	141 SE	2,4
1200	160 SSE	3,4	3600			300	181 S	2,6
1500	175 S	3,8	22 AGOST 1929 (12 H. 45 M.)			600	224 SW	3,9
1800			0	208 SSW	4,0	900	260 W	4,8
			150	219 SW	5,5	1200	277 W	6,7
19 AGOST 1929 (11 H. 35 M.)			300	264 W	3,1	1500	310 NW	4,8
0			600	302 WNW	5,0	1800	343 NNW	4,6
150	245 WSW	2,8	900	307 NW	7,0	2100	347 NNW	4,6
300	243 WSW	4,0	1200	307 NW	7,0	2400	358 N	8,3
600	249 WSW	5,1	1500	315 NW	6,5	2700	6 N	9,6
900	250 WSW	5,5	1800	340 NNW	3,0	3000	13 NNE	10,4
1200	252 WSW	6,4	2100	12 NNE	3,3	3300		
Tapat per un Frcu			2400	22 NNE	9,0	26 AGOST 1929 (17 H. 15 M.)		
			2700	19 NNE	11,5	0	206 SSW	4,6
20 AGOST 1929 (11 H. 25 M.)			3000	11 NNE	15,2	150	206 SSW	7,6
0			3300	19 NNE	14,5	300	219 SW	5,7
150	184 S	3,4	23 AGOST 1929 (11 H. 45 M.)			600	235 SW	7,1
300	182 S	3,6	0	121 ESE	1,8	900	234 SW	9,2
600	198 SSW	3,3	150	130 SE	1,2	1200	236 SW	10,0
Ficat en els Nb.			300	172 S	1,2	1500	237 WSW	6,0
			600			1800	256 WSW	6,9
						2100	249 WSW	4,7
						2400	261 W	4,2
						2700		

Altitud en metres	VENT		Altitud en metres	VENT		Altitud en metres	VENT	
	Direcció	Velocitat m/s.		Direcció	Velocitat m/s.		Direcció	Velocitat m/s.
27 AGOST 1929 (II H. 25 M.)			29 AGOST 1929 (II H. 40 M.)			31 AGOST 1929 (II H. 10 M.)		
0			0			0		
150	182 S	3,6	150	129 SE	2,4	150	196 SSW	2,8
300	209 SSW	2,3	300	34 NE	0,2	300	215 SW	3,6
600	227 SW	5,2	600	266 W	0,5	600	226 SW	3,4
900	223 SW	8,2	900	258 WSW	1,6	900	228 SW	4,4
1200	220 SW	11,5	1200	232 SW	3,8	1200	235 SW	4,7
1500	222 SW	14,8	1500	224 SW	4,7	1500	242 WSW	5,4
1800	237 SW	9,3	1800	206 SSW	4,4	1800	248 WSW	4,9
2100	258 WSW	6,1	2100	203 SSW	2,7	2100	260 W	3,0
2400	252 WSW	4,0	2400	227 SW	1,4	2400	230 SW	3,0
2700	182 S	1,9	2700	224 SW	0,2	2700	278 W	2,0
3000	228 SW	1,5	3000	30 NNE	1,4	3000	272 W	3,5
3300	235 SW	2,0	3300	10 N	1,4	3300	272 W	3,8
3600	331 NNW	4,4	3600	78 ENE	1,0	3600	258 WSW	2,8
3900	298 WNW	6,6	3900	61 ENE	1,5	3900	292 WNW	1,4
4200	299 WNW	7,6	4200	85 E	1,5	4200	313 NW	2,4
4500	299 WNW	3,4	4500	116 ESE	2,5	4500	317 NW	4,0
4800	300 WNW	4,0	4800	132 SE	2,4	1.ª SETBRE. 1929 (II H. 50 M.)		
5100	268 W	3,2	5100	151 SSE	1,5	0		
5400	230 SW	5,2	5400	146 SE	0,7	150	193 SSW	1,8
5700	217 SW	4,9	5700	252 WSW	1,4	300	182 S	1,8
6000	204 SSW	7,8	30 AGOST 1929 (II H. 36 M.)			600	198 SSW	3,2
6300	211 SSW	7,5	0			900	207 SSW	4,0
6600	204 SSW	5,8	150	126 SE	0,8	1200	202 SSW	3,8
6900	196 SSW	6,1	300	129 SE	1,3	1500	214 SW	4,9
7200	219 SW	5,7	600	163 SSE	1,8	1800	219 SW	4,1
28 AGOST 1929 (II H. 43 M.)			30 AGOST 1929 (II H. 36 M.)			2100	219 SW	4,1
0			0			2400	211 SSW	3,9
150	202 SSW	4,2	150	126 SE	0,8	2700	256 WSW	2,6
300	241 WSW	0,2	300	129 SE	1,3	3000	264 W	1,5
600	202 SSW	1,4	600	163 SSE	1,8	3300	274 W	1,2
900	263 W	1,8						
1200	251 WSW	5,1						
1500	250 WSW	4,2						
1800	273 W	5,0						
2100	270 W	6,9						
2400	264 W	7,3						

Altitud en metres	VENT		Altitud en metres	VENT		Altitud en metres	VENT		
	Direcció	Velocitat m/s.		Direcció	Velocitat m/s.		Direcció	Velocitat m/s.	
3300			4500	295	WNW	7,0	2100	I28 SE	10,6
3600	344	NNW	4800	289	WNW	9,0	2400	I36 SE	11,6
3900	304	NW	5100	285	WNW	9,2	2580		
4200	289	WNW	5400	283	WNW	11,1		Ficat en els Ast.	
4500	246	WSW	5700	284	WNW	12,6			
4800	220	SW	6000	278	W	13,1			
5100	239	SW	6300	281	W	12,0			
5400	223	SW	6600	287	WNW	11,6			
5700	176	S	6900	282	WNW	9,5			
6000	177	S	7200	276	W	12,0			
			7500			14,1			
			7800						
2 SETBRE. 1929 (II H. 24 M.)			4 SETBRE. 1929 (II H. 25 M.)			6 SETBRE. 1929 (II H. 15 M.)			
0			0			0			
125	I24	SE	150	112	ESE	2,0	150	76 ENE	2,1
250	I22	ESE	300	189	E	2,2	300	66 ENE	4,1
500	I31	SE	600	104	ESE	3,8	600	75 ENE	5,2
750	350	N	900	118	ESE	3,8	900	83 E	7,6
942	I42	SE	1200	139	SE	4,1	1200	88 E	7,8
	Ficat en un Cu.		1500	I26	SE	3,2	1500	I06 ESE	7,2
			1800	I21	ESE	6,1	1800	I28 SE	7,4
3 SETBRE. 1929 (II H. 10 M.)			2100	241	WSW	1,0	2100	I45 SE	7,0
0			2400	I42	SE	5,0	2400	I64 SSE	4,6
150	I23	ESE	2700	173	S	2,0	2700	I94 SSW	5,6
300	178	S	3000	253	WSW	1,8	3000	201 SSW	4,5
600	201	SSW	3300	344	WSW	1,4	3300	204 SSW	5,0
900	I96	S					3600	213 SSW	5,2
1200	I76	S					3900	217 SW	7,0
1500	I46	SE					4200	211 SW	8,0
1800	I34	SE					4500	202 SSW	10,6
2100	I08	ESE					4800	213 SSW	11,0
2400	I25	SE					5100	225 SW	8,6
2700	I41	SE					5400	224 SW	10,0
3000	I41	SE					5700	227 SW	7,8
3300	I43	SE					6000	242 WSW	7,0
3600	I60	SSE					6300	247 WSW	7,0
3900	170	S					6600	246 WSW	7,1
4200	206	SSW					6900	234 SW	9,5
4500	210	SSW					7200	243 WSW	11,1
							7500	228 SW	11,5
							7800	216 SW	9,0
							8100	216 SW	8,0
							8400	217 SW	8,3
							8700	216 SW	7,8
							9000	208 SSW	6,2
							9300	198 SSW	4,8
							9600	205 SSW	7,1

Altitud en metres	VENT		Altitud en metres	VENT		Altitud en metres	VENT	
	Direcció	Velocitat m/s.		Direcció	Velocitat m/s.		Direcció	Velocitat m/s.
9600			9300			11 SETBRE. 1929 (II H. 0 M.)		
9900	199 SSW	9,7	9600	139 SE	9,8			
10200	194 SSW	7,0	9900	128 SE	11,9	0	102 E	2,8
10500	203 SSW	5,1	10200	100 E	12,8	150	64 ENE	0,8
10800	197 SSW	6,0	10500	96 E	13,0	300	99 E	2,3
			10800	103 ESE	13,4	600	178 S	1,6
			11100	111 ESE	13,1	900	200 SSW	3,3
			11400	114 ESE	15,0	1200		
			11700	119 ESE	15,0			
			12000	139 SE	11,8			
7 SETBRE. 1929 (II H. 40 M.)						12 SETBRE. 1929 (II H. 30 M.)		
0			8 SETBRE. 1929 (II H. 8 M.)			0	63 ENE	10,0
150	5 S	3,0	0	127 SE	2,5	150	66 ENE	13,8
300	167 SSE	3,4	150	153 SSE	2,5	300	84 E	11,4
600	136 SE	3,1	300	184 S	1,2	600	82 E	13,0
900	98 E	4,9	600	264 W	2,3	900	152 SSE	14,7
1200	102 ESE	6,8	900	239 WSW	4,4	1155		
1500	90 E	3,1	1200	229 SW	5,4		Ficat en els Nb.	
1800	41 NE	2,0	1500	233 SW	6,0	13 SETBRE. 1929 (II H. 20 M.)		
2100	52 NE	2,0	1800	245 WSW	6,5	0	95 E	2,6
2400	30 NE	3,0	2100	255 WSW	5,6	150	90 E	2,7
2700	354 N	4,4	2400	247 WSW	4,3	300	114 ESE	1,6
3000	330 NNW	4,0	2700	242 WSW	2,7	600		
3300	268 W	5,5	3000	206 SSW	2,2	900	292 WNW	3,3
3600	294 WNW	5,9	3300	208 SSW	5,7	1200	292 WNW	12,7
3900	293 WNW	5,0	3600	217 SW	5,1	1500	272 W	4,3
4200	285 WNW	5,0	3900	212 SSW	4,3	1800	283 WNW	8,8
4500	282 WNW	4,8	9 SETBRE. 1929 (II H. 15 M.)			2100	268 W	10,6
4800	272 W	4,8	0			2400	263 W	11,0
4800	278 W	6,5	175	84 E	6,6	2700	253 WSW	8,0
5100	254 WSW	7,4	175	92 E	6,8	3000	251 WSW	9,5
5400	250 WSW	5,2	350	78 ENE	9,7	3300	256 WSW	12,5
5700	250 WSW	3,0	700	85 E	9,0	3600	250 WSW	10,1
6000	222 SW	3,5	1050			3900	240 WSW	10,4
6300	158 SSE	4,8				4200	243 WSW	10,0
6600	221 SW	6,1				4500	245 WSW	10,4
6900	113 ESE	11,0				4800	251 WSW	9,2
7200	122 ESE	3,8				5100		
7500	126 SE	4,5						
7800	150 SSE	5,9						
8100	150 SSE	5,4						
8400	142 SE	7,0						
8700	140 SE	8,0						
9000	141 SE	10,6						
9300								

Altitud en metres	VENT		Altitud en metres	VENT		Altitud en metres	VENT	
	Direcció	Velocitat m/s.		Direcció	Velocitat m/s.		Direcció	Velocitat m/s.
5100			900			300		
5400	260 W	8,0	1200	218 SW	10,0	600	71 ENE	1,0
5700	262 W	10,9	1500	224 SW	7,0	900	342 NNW	1,8
6000	260 W	9,2	1800	223 SW	2,8	1200	343 NNW	1,3
6300	259 W	11,4	2100	242 WSW	4,2	1500	234 SW	1,2
6600	267 W	9,0	2400	264 W	7,2	1800	203 SW	1,6
6900	265 W	12,2	2700	263 W	10,4	2100	254 WSW	1,3
7200	246 WSW	11,0	3000	256 WSW	11,8	2400	271 W	3,3
7500	258 WSW	11,3	3300	256 WSW	13,0	2700	288 WNW	2,3
7800	258 WSW	11,4	3600	256 WSW	11,5	3000	307 NW	4,0
			3900	258 WSW	13,0	3300	328 NNW	4,4
						3600	313 NW	5,7
						3900	293 WNW	3,8
							272 W	5,5
						4200	266 W	6,0
						4500	274 W	7,3
						4800	288 WNW	5,0
						5100	288 WNW	8,6
						5400	289 WNW	8,2
						5700		

14 SETBRE. 1929 (11 H. 21 M.)

0		
150	179 S	1,6
300	196 SSW	1,6
600	270 W	0,4
900	313 NW	0,4
1200	313 NW	2,7
1500	282 WNW	5,8
1800	291 WNW	4,0
2100	282 WNW	5,5
2400	283 WNW	7,3
2700	276 W	10,1
3000	272 W	12,0
3300	275 W	10,0
3600	274 W	12,0
3900	287 WNW	11,2
4200	278 W	13,0
4500	266 W	8,2
4620	296 WNW	10,6

Ficat en els Acu.

15 SETBRE. 1929 (10 H. 55 M.)

0		
150	228 SW	2,8
300	218 SW	2,7
600	228 SW	5,0
900	222 SW	8,1

16 SETBRE. 1929 (11 H. 13 M.)

0		
105	257 WSW	2,8
300	268 W	3,0
600	266 W	4,3
900	287 WNW	5,7
1200	288 WNW	8,4
1500	278 W	9,1
1800	266 W	11,0
2100	264 W	13,0
2400	263 W	12,2
2700	258 WSW	11,0
3000	260 W	14,1
3300	264 W	15,0
3600	261 W	16,0
3900	247 WSW	14,1
4200	238 WSW	12,0
4500	242 WSW	13,0
4800	245 WSW	16,0
5100	244 WSW	16,5

17 SETBRE. 1929 (11 H. 9 M.)

0		
150	110 ESE	2,6
300	90 E	2,6

18 SETBRE. 1929 (11 H. 50 M.)

0		
150	121 ESE	3,6
300	131 SE	3,4
600	186 S	0,4
900	190 S	2,2
1200	197 SSW	1,5
1500	236 SW	1,2
1800	245 WSW	2,0
2100	268 W	2,8
2400	288 WNW	2,1
2700	232 SW	2,5
3000	217 SW	4,4
3300	211 SSW	5,7
3600	218 SW	5,0
3900	225 SW	5,2
4200	222 SW	5,3
4326	222 SW	2,4

Ficat en els Cist.

Altitud en metres	VENT		Altitud en metres	VENT		Altitud en metres	VENT	
	Direcció	Velocitat m/s.		Direcció	Velocitat m/s.		Direcció	Velocitat m/s.
19 SETBRE. 1929 (II H. 25 M.)			21 SETBRE. 1929 (II H. 27 M.)			23 SETBRE. 1929 (II H. 30 M.)		
0			0	—	—	0		
150	80 E	1,8	150	257 WSW	1,4	150	146 SE	0,8
300	43 NE	1,2	300	290 WNW	1,7	300	218 SW	1,2
600	68 ENE	2,7	600	290 WNW	1,3	600	225 SW	1,4
900	80 ENE	4,5	900	287 WNW	8,3	900	266 NW	1,3
1200	62 ENE	6,2	1200	275 W	8,4	24 SETBRE. 1929 (II H. 0 M.)		
1500	78 ENE	6,0	1500	310 NW	4,9	0		
1800	68 ENE	2,5	1800	309 NW	4,5	150	171 S	1,6
2100	18 NNE	2,4	2100	262 W	3,0	150	145 SE	1,2
2400	35 NE	1,4	2400	207 SSW	2,2	300	191 S	0,2
2700	27 NNE	0,0	2700	249 WSW	3,0	600	195 SSW	0,5
3000	132 SE	0,1	3000	273 W	3,6	900	352 N	1,6
3300	165 SSE	4,5	3300	286 WNW	4,5	1200	326 NW	2,5
3600	169 S	5,2	3600	284 WNW	3,8	1500	326 NW	2,5
3900	164 SSE	5,0	3900	307 NW	2,8	1800	320 NW	1,3
4200	179 S	3,5	4200	310 NW	2,0	2100	75 ENE	6,1
4500	168 SSE	3,1	4500	12 NNE	2,0	2400	118 ESE	1,7
4800	147 SSE	3,0	4800	37 NE	4,8	2700	85 E	7,6
5100	137 SE	3,1	5100	44 NE	6,0	3000	72 ENE	4,4
5400	139 SE	3,2	5400	52 NE	7,4	3300	73 ENE	4,4
5700	137 SE	2,8	5700			3600	57 ENE	6,2
6000	168 SSE	3,8	22 SETBRE. 1929 (II H. 10 M.)			3900	54 NE	6,8
6300	204 SSW	5,4	0			4200	68 ENE	8,0
6600	176 S	6,6	150	283 WNW	4,8	4500	72 ENE	7,8
6900	200 SSW	6,0	150	281 W	3,2	4800	72 ENE	9,0
7200	207 SSW	6,4	300	258 WSW	6,5	5100	67 ENE	8,8
7500	211 SSW	6,0	600	250 WSW	8,4	5400	62 ENE	7,5
7800	227 SW	8,0				5700		
8100	175 S	2,8						
8400	217 SW	10,0						
20 SETBRE. 1929 (II H. 45 M.)								
0								
150	354 N	1,8						
300	4 N	3,8						
600	47 NE	5,5						
900	61 ENE	7,1						
1200	59 ENE	5,0						

Altitud en metres	VENT		Altitud en metres	VENT		Altitud en metres	VENT	
	Direcció	Velocitat m/s.		Direcció	Velocitat m/s.		Direcció	Velocitat m/s.
5700			5700			150		
6000	77 ENE	6,9	6000	44 NE	13,6	300	157 SSE	1,2
6300	74 ENE	5,0	6300	46 NE	12,0	600	269 W	1,7
			6600	44 NE	11,4	900	264 W	2,1
			6900	59 ENE	9,3	1200	282 WNW	1,9
25 SETBRE. 1929 (II H. 45 M.)			27 SETBRE. 1929 (II H. 25 M.)			1500	284 WNW	2,2
0			0			1800	287 WNW	3,6
150	38 NE	5,8	150	191 S	3,3	2100	276 W	3,4
300	45 NE	10,8	300	206 SSW	2,0	2400	276 W	2,9
600	58 ENE	12,0	600	227 SW	1,8	2700	300 WNW	2,4
900	67 ENE	12,8	900	289 WNW	1,9	3000	302 WNW	2,3
1200	67 ENE	12,0	1200	23 NNE	0,6	3300	333 NNW	1,7
1500	72 ENE	10,8	1500	123 ESE	1,1	3600	268 W	1,6
1800	73 ENE	6,0	1800	182 S	2,6	3900	367 N	1,9
2070	55 NE	5,3	2070	134 SE	3,0	4200	25 NE	5,4
Ficat en els Ast.			2100	209 ESE	2,9	4500	32 NNE	5,6
26 SETBRE. 1929 (II H. 15 M.)			2400	71 ENE	3,6	4800	34 NE	4,0
0			2700	55 NE	6,1	5100	61 ENE	5,5
150	65 ENE	3,6	3000	68 ENE	6,6	5400	53 NE	7,7
300	61 ENE	3,6	3300	54 NE	7,1	5700	43 NE	6,5
600	70 ENE	4,7	3600	9 N	2,9	6000	43 NE	8,5
900	72 ENE	5,5	3900	50 NE	14,5	6300	48 NE	8,5
1200	63 ENE	4,9	4200	26 NNE	9,4	6600	51 NE	10,5
1500	90 E	9,0	4500	28 NNE	11,6	6900	48 NE	13,0
1800	120 ESE	11,0	4800	32 NNE	11,5	7200	47 NE	14,0
2100	61 ENE	5,3	5100	33 NNE	11,2	7500	47 NE	15,0
2400	49 NE	5,0	5400	38 NE	12,0	7800	53 NE	13,2
2700	51 NE	7,3	5700	41 NE	10,8	8100	43 NE	12,2
3000	61 ENE	8,9	6000	38 NE	12,2	8400	50 NE	13,0
3300	61 ENE	10,0	6300	39 NE	13,5	8700	58 ENE	14,2
3600	46 NE	9,7	6600	42 NE	13,6	9000	59 ENE	18,2
3900	46 NE	9,6	6900	41 NE	14,6	9300	64 ENE	19,0
4200	46 NE	9,6	7200	41 NE	14,6	9600	65 ENE	15,0
4500	45 NE	13,8	7500	32 NE	13,2	9900	60 ENE	20,0
4800	39 NE	11,8	28 SETBRE. 1929 (II H. 30 M.)			10200		
5100	50 NE	13,6	0					
5400	45 NE	13,2	150	104 ESE	1,0	0	222 SW	5,8
5700	45 NE	12,4				150	226 SW	5,6
						300		
						29 SETBRE. 1929 (II H. 0 M.)		

Altitud en metres	VENT		Altitud en metres	VENT		Altitud en metres	VENT	
	Direcció	Velocitat m/s.		Direcció	Velocitat m/s.		Direcció	Velocitat m/s.
300			5700			1800		
600	241 WSW	5,5	6000	250 WSW	10,5	2100	285 WNW	8,3
900	252 WSW	5,8	6300	253 WSW	7,6	2400	292 WNW	8,5
1200	252 WSW	3,3	6600	252 WSW	7,0	2700	290 WNW	7,0
1500	244 WSW	3,3	6900	256 WSW	6,1	3000	279 W	6,9
1800	278 W	4,0	7200	282 WNW	4,7	3300	279 W	7,6
2100	272 W	6,3	7500	277 W	4,5	3600	278 W	8,9
2400	270 W	7,6	7800	273 W	6,0	3900	271 W	8,3
2700	267 W	5,3	8100	274 W	8,1	4200	270 W	6,7
3000	276 W	3,0				4500	269 W	9,0
3300	315 NW	3,2	1. OCTUBRE 1929 (11 H. 30 M.)					
3600	32 NNE	2,4	0			4800	243 WSW	8,0
3900	Calma	0,0	150	218 SW	8,2	5100	253 WSW	6,9
4200	323 NW	1,2	300	231 SW	5,6	5400	246 WSW	5,0
4500	193 SSW	0,3	600	259 W	4,9	5700	246 WSW	6,8
4800	69 ENE	5,7	900	315 NW	2,2	6000	244 WSW	6,8
5100	57 ENE	4,3	1200	309 NW	1,2	6300	243 WSW	6,4
30 SETBRE. 1929 (11 H. 10 M.)			1500	325 NW	3,6	6600	241 WSW	6,0
0			1800	316 NW	4,8	3 OCTUBRE 1929 (11 H. 40 M.)		
150	216 SW	4,6	2100	308 NW	5,1	0		
300	227 SW	5,4	2400	310 NW	7,1	150	206 SSW	6,6
600	253 WSW	5,7	2700	303 WNW	6,5	300	210 SSW	6,4
900	271 W	6,2	3000	291 WNW	7,9	4 OCTUBRE 1929 (11 H. 35 M.)		
1200	268 W	4,4	3300	280 W	6,2	0		
1500	262 W	3,9	3600	296 WNW	5,3	150	180 S	3,8
1800	251 WSW	4,0	3900	286 WNW	4,4	300	182 S	4,8
2100	261 W	1,2	4200	338 NNW	2,2	600	190 S	6,6
2400	268 W	1,7	2 OCTUBRE 1929 (11 H. 15 M.)					
2700	274 W	5,0	0			Tapat pels Frcu.		
3000	263 W	6,1	150	218 SW	5,8	5 OCTUBRE 1929 (11 H. 30 M.)		
3300	266 W	6,0	300	331 SW	7,0	0		
3600	253 WSW	6,0	600	241 WSW	7,2	150	69 ENE	7,4
3900	242 WSW	7,1	900	238 WSW	6,2	300	71 ENE	6,6
4200	232 SW	5,2	1200	250 WSW	4,2			
4500	271 W	3,2	1500	269 W	6,5			
4800	279 W	3,9	1800	271 W	7,8			
5100	266 W	5,5						
5400	241 WSW	4,5						
5700	245 WSW	5,0						

Altitud en metres	VENT		Altitud en metres	VENT		Altitud en metres	VENT	
	Direcció	Velocitat m/s.		Direcció	Velocitat m/s.		Direcció	Velocitat m/s.
300	69 ENE	7,2	8 OCTUBRE 1929 (12 H. 0 M.)			2400	351 N	8,5
600	69 ENE	8,0	0			2700	346 NNW	10,6
900	93 E	10,2	150	216 SW	2,4	3000	338 NNW	12,3
1200	128 SE	8,8	300	308 NW	2,4	3300	341 NNW	12,4
1500	143 SE	8,2	600	292 WNW	8,0	3600	337 NNW	13,1
1800	158 SSE	11,9	900	297 WNW	7,6	3900	328 NNW	14,4
2040			1200	298 WNW	10,0	4200	327 NNW	17,0
Ficat en un Cu.			1500	284 WNW	10,0	4500	322 NW	20,7
6 OCTUBRE 1929 (12 H. 38 M.)			1800	271 W	11,3	4800	322 NW	20,7
0			2100	266 W	11,8	5100	331 NNW	23,5
150	211 SSW	1,6	2400	277 W	11,0	5400	332 NNW	28,6
300	196 SSW	1,5	2700	277 W	17,0			
600	210 SSW	1,5	3000	274 W	15,9	11 OCTUBRE 1929 (11 H. 27 M.)		
900	223 SW	2,9	3300	268 W	16,2	0	194 SSW	1,8
1200	216 SW	4,5	3600	273 W	14,3	150	226 SW	2,0
1500	207 SSW	6,4	3900	278 W	14,8	300	253 WSW	3,5
1800	204 SSW	7,1	9 OCTUBRE 1929 (12 H. 40 M.)			600	205 SSW	2,3
2100	195 SSW	8,8	0			900	217 SW	2,5
2400	189 S	12,0	150	140 SE	3,6	1200	266 W	3,1
2700	190 S	10,8	300	143 SE	4,2	1500	228 NNW	6,6
3000	201 SSW	9,4	600	173 S	3,0	1800	323 NW	7,8
3300	188 S	11,4	900	249 WSW	3,4	2100	323 NW	7,8
Tapat per un Cumb.			1050	205 SSW	3,8	2400	338 NNW	10,4
7 OCTUBRE 1929 (12 H. 20 M.)			Ficat en un Cu.			2700	354 N	10,0
0			10 OCTUBRE 1929 (12 H. 0 M.)			3000	6 N	13,0
150	303 WNW	2,2	0			3300	23 NNE	13,0
300	313 NW	1,8	150	152 SSE	2,6	3600	24 NNE	14,5
600	345 NNW	2,3	300	187 S	2,8	3900	13 NNE	14,9
900	357 N	2,2	600	255 WSW	3,2	4200	13 NNE	16,5
1200	352 N	3,1	900	296 WNW	6,4	4500	3 N	13,0
1500	343 NNW	4,4	1200	302 WNW	9,5	4800	14 NNE	17,5
1800	319 NNW	5,3	1500	323 NW	6,8	5100	18 NNE	15,0
2100	262 W	5,9	1800	342 NNW	7,9	5400	8 N	20,7
2400	282 WNW	12,0	2100	355 N	7,0	5700	4 N	16,0
Tapat pels Frcu.			2400	351 N	7,3	6000	360 N	18,9
						6300	360 N	18,0
						6600	4 N	18,0
						6900	11 N	21,0
						7200	17 NNE	21,0
						7500	9 N	26,0

Altitud en metres	VENT		Altitud en metres	VENT		Altitud en metres	VENT	
	Direcció	Velocitat m/s.		Direcció	Velocitat m/s.		Direcció	Velocitat m/s.
7500	8 N	20,0	13 OCTUBRE 1929 (II H. II M.)			4800	319 NW	11,0
7800	8 N	24,0	0			5100	323 NW	14,6
8100			150	155 SSE	2,2	5400	332 NNW	13,2
			300	199 SSW	1,6	5700	324 NW	18,9
			600	287 WNW	1,9			
12 OCTUBRE 1929 (12 H. 8 M.)			900	312 NW	0,3			
0			1200	275 W	2,5	15 OCTUBRE 1929 (12 H. 8 M.)		
150	223 SW	3,0	1500	354 N	2,2	0		
300	273 W	3,4	1800	336 NNW	2,9	150	123 ESE	1,6
600	293 WNW	5,9	2100	11 N	4,1	300	118 ESE	1,2
900	279 W	5,6	2400	52 NE	5,8	600	122 ESE	2,3
1200	278 W	5,9	2700	61 ENE	4,2	900	68 ENE	2,2
1500	306 NW	4,5	3000	10 N	3,2	1200	63 ENE	4,8
1800	10 N	0,9	3300	350 NNE	5,2	1500	80 E	3,4
2100	289 WNW	2,0	3600	19 NNE	5,1	1800	123 ESE	3,0
2400	327 NW	2,2	3900	20 NNE	7,7	2100	109 ESE	4,0
2700	12 NNE	7,5	4200	20 NNE	8,8	2400	84 E	3,0
3000	347 NNW	6,0	4500	19 NNE	6,2	2700	54 NE	4,2
3300	342 NNW	7,0	4800	23 NNE	6,8	3000	88 E	5,2
3600	347 NNW	6,9	5100	16 NNE	8,0	3300	83 E	6,6
3900	2 N	7,5	14 OCTUBRE 1929 (12 H. 30 M.)			3600	91 E	8,5
4200	12 NNE	9,2	0			3900	103 ESE	8,2
4500	14 NNE	11,4	150	118 ESE	2,6	4200	103 ESE	8,5
4800	14 NNE	13,2	300	105 ESE	3,0	4500	99 E	8,8
5100	22 NNE	13,2	600	83 E	2,3	4800	90 E	9,2
5400	23 NNE	13,0	900	13 NNE	2,4	5100	68 ENE	9,3
5700	13 NNE	14,0	1200	46 NE	6,3	5400	76 E	8,1
6000	18 NNE	14,2	1500	47 NE	5,1	5700	81 ENE	8,6
6300	17 NNE	12,0	1800	50 NE	7,8	6000	68 ENE	11,0
6600	37 NE	11,2	2100	17 NNE	3,5	6300	68 ENE	13,0
6900	49 NE	11,0	2400	338 NNW	2,5	6600	67 ENE	15,0
7200	38 NE	14,1	2700	341 NNW	2,2	6900	74 ENE	16,8
7500	43 NE	11,4	3000	337 NNW	4,2	7200	83 E	19,9
7800	33 NNE	12,0	3300	328 NNW	4,0	7500	85 E	18,0
8100	18 NNE	8,8	3600	328 NNW	3,8	7800	83 E	28,0
8400	14 NNE	11,0	3900	329 NW	5,6			
8700	10 N	12,0	4200	327 NNW	5,5	16 OCTUBRE 1929 (II H. 50 M.)		
9000	12 NNE	8,0	4500	332 NNW	7,3	0		
9300	15 NNE	10,0	4800	327 NW	7,5	150	202 SSW	2,4
9600	29 NNE	15,0						
9900	22 NNE	10,0						

Altitud en metres	VENT		Altitud en metres	VENT		Altitud en metres	VENT	
	Direcció	Velocitat m/s.		Direcció	Velocitat m/s.		Direcció	Velocitat m/s.
150	229 SW	2,0	600	236 SW	4,5	2400	268 W	9,0
300	269 W	2,1	900	242 WSW	5,7	2700	272 W	9,0
600	263 W	5,2	1200	259 W	3,9	3000	251 WSW	7,8
900	286 WNW	3,3	1500	265 W	3,8	3300	255 WSW	10,3
1200	297 WNW	2,9	1800	256 WSW	4,3	3600	253 WSW	9,0
1500	287 WNW	3,2	2100	219 SW	3,1	3900	257 WSW	9,0
1800	287 WNW	2,2	2400	202 SSW	7,7	4200	251 WSW	10,0
2100	47 NE	1,5	2700	200 SSW	5,6	4500	257 WSW	9,6
2400	59 ENE	1,3	3000	199 SSW	5,6	4800	257 WSW	12,1
2700	210 SSW	0,6	3300	155 SSW	4,1	5100		
3000	42 NE	0,8	3600	155 SSW	4,1			
3300	22 NNE	2,1	3900	199 SSW	5,2			
3600	29 NNE	3,3	4200	193 SSW	7,5	19 OCTUBRE 1929 (12 H. 20 M.)		
3900	49 NE	3,9	4500	207 SSW	7,8	0		
4200	96 E	3,4	4800	197 SSW	8,1	150	290 WNW	3,8
4500	116 ESE	4,5	5100	197 SSW	8,0	300	304 WNW	4,9
4800	132 SE	5,3	5400	191 S	8,5	600	308 NW	5,7
5100	127 SE	5,2	5700	200 SSW	9,6	900	291 WNW	8,5
5400	113 ESE	6,6	6000	205 SSW	10,1	1200	287 WNW	16,0
5700	133 SE	5,7	6300	197 SSW	14,2	1500	286 WNW	16,1
6000	129 SE	8,7	6600	— —	—	1800	276 W	12,2
6300	151 SSE	10,0	6900	— —	—	2100	272 W	13,2
6600	155 SSE	12,0	7200	— —	—	2400	263 W	8,2
6900	146 SE	11,9	7500	198 SSW	11,0	2700	263 W	5,1
7200	133 SE	11,5	7800	201 SSW	15,4			
7500	122 ESE	11,5	8100	198 SSW	10,8			
7800	111 ESE	12,0	8400					
8100	120 ESE	12,5						
8400	127 SE	13,6						
8700	128 SE	11,5						
9000	115 ESE	11,0	18 OCTUBRE 1929 (12 H. 19 M.)					
9200	127 SE	16,0	0			0	209 SSW	3,7
9600	127 SE	10,6	150	218 SW	3,6	150	229 SW	4,6
9900			300	218 SW	3,8	300	237 WSW	5,7
			600	233 SW	6,8	600	257 WSW	3,7
			900	243 WSW	7,6	900	271 W	4,5
			1200	240 WSW	9,6	1200	272 W	11,2
			1500	241 WSW	8,0	1500	265 W	15,8
			1800	244 WSW	7,0	1800	262 W	14,8
			2100	253 WSW	7,0	2100	269 W	14,5
			2400	263 W	8,0	2400	269 W	14,1
						2700	273 W	17,0
						3000	274 W	13,5
						3300		
17 OCTUBRE 1929 (12 H. 0 M.)								
0								
150	199 SSW	2,1						
300	178 S	2,0						
600	237 SW	2,5						

Altitud en metres	VENT		Altitud en metres	VENT		Altitud en metres	VENT	
	Direcció	Velocitat m/s.		Direcció	Velocitat m/s.		Direcció	Velocitat m/s.
3300	271 W	16,8	3900	175 S	20,5	4800	339 NNW	15,0
3600	271 W	14,2	4200	174 S	16,5	5100	31 NNE	9,0
3900	271 W	15,0	4500	175 S	13,5	5400	1 N	10,0
4200	266 W	17,0	4770	Ficat en els Acu.		5700	1 N	12,1
4500	255 WSW	11,4				6000	352 N	16,0
4800	263 W	9,4				6300	12 NNE	12,9
5100						6600	2 N	15,0
			23 OCTUBRE 1929 (12 H. 10 M.)			6900	4 N	16,0
			0	243 WSW	2,8	7200	13 NNE	14,0
21 OCTUBRE 1929 (11 H. 44 M.)			175	273 W	2,6	7500	355 N	14,1
0			350	286 WNW	5,1	7800	2 N	15,1
125	296 WNW	3,2	700	318 NW	3,9	8100	4 N	16,5
250	259 W	5,0	1050	350 N	4,7	8400		
500	244 WSW	6,9	1400	8 N	6,2			
750	244 WSW	5,2	1750	25 NNE	8,8	25 OCTUBRE 1929 (12 H. 35 M.)		
1000	227 SW	5,3	2100	24 NNE	6,5	0	259 W	2,6
1250	198 SSW	3,0	2450	15 NNE	7,5	150	261 W	7,0
1500	208 SSW	3,2	2800	Ficat en els Acu.		300	264 W	8,3
1750	218 SW	3,8				600	262 W	9,6
2000	208 SSW	4,5	24 OCTUBRE 1929 (12 H. 15 M.)			900	263 W	12,3
2135	213 SSW	7,4	0	275 W	3,0	1056		
			150	258 WSW	6,0			
			300	245 WSW	5,7			
			600	266 W	5,7	26 OCTUBRE 1929 (12 H. 25 M.)		
			900	85 WNW	5,1	0	284 WNW	6,4
			1200	284 WNW	6,8	150	288 WNW	9,6
			1500	270 W	7,0	300	289 WNW	12,3
			1800	247 WSW	6,2	600	300 WNW	9,2
			2100	270 W	5,3	900	307 WNW	9,0
			2400	277 W	5,4	1200	314 NW	14,5
			2700	299 WNW	7,9	1500	317 NW	16,2
			3000	300 WNW	8,2	1800	313 NW	21,5
			3300	331 NNW	5,2	2100	312 NW	23,0
			3600	345 NNW	9,8	2400	308 NW	20,0
			3900	349 N	13,2	2700	297 WNW	22,0
			4200	353 N	15,8	3000	299 WNW	23,8
			4500	349 N	9,1	3300	306 NW	22,0
			4800			3600		

Altitud en metres	VENT		Altitud en metres	VENT		Altitud en metres	VENT	
	Direcció	Velocitat m/s.		Direcció	Velocitat m/s.		Direcció	Velocitat m/s.
3600			5400			1200		
3900	311 NW	19,0	6000	353 N	22,0	1500	335 NNW	7,3
4200	307 NW	22,2	6300	352 N	19,0	1800	341 NNW	2,4
4500	300 WNW	39,0	6600	344 NNW	28,0	2100	337 NNW	6,0
27 OCTUBRE 1929 (11 H. 25 M.)			29 OCTUBRE 1929 (12 H. 8 M.)			2400	334 NNW	8,0
0			0			2700	310 NW	11,5
150	244 WSW	3,7	150	201 SSW	2,2	3000	315 NW	14,0
300	253 WSW	5,0	300	230 SW	1,2	3300	318 NW	13,1
600	258 WSW	6,4	600	290 WNW	4,5	3600	306 NW	13,5
900	278 W	10,9	900	278 W	9,2	3900	308 NW	17,2
1200	290 WNW	15,7	1200	292 WNW	13,5	4200	302 WNW	22,0
1500	290 WNW	16,8	1500	294 WNW	16,5	31 OCTUBRE 1929 (12 H. 0 M.)		
1800	288 WNW	17,7	1800	291 WNW	12,0	0		
2024	293 WNW	22,3	2100	273 W	10,5	150	305 NW	1,3
Ficat en els Ast.			2400	266 W	10,0	300	226 NNW	0,3
28 OCTUBRE 1929 (12 H. 13 M.)			2700	264 W	8,5	600	338 NNW	1,1
0			3000	274 W	12,2	900	348 NNW	4,5
150	315 NW	0,6	3300	289 WNW	15,0	1200	351 N	5,6
300	312 NW	1,2	3600	297 WNW	16,2	1500	350 N	4,1
600	338 NNW	0,8	3900	298 WNW	15,0	1800	341 NNW	2,7
900	313 NW	1,4	4200	296 WNW	11,8	2100	105 ESE	1,8
1200	325 NW	2,5	4500	297 WNW	11,1	2400	102 ESE	1,6
1500	329 NNW	6,4	4800	297 WNW	11,3	2700	28 NNE	2,6
1800	321 NW	11,6	5100	296 WNW	10,0	3000	357 N	2,6
2100	314 NW	13,2	5400	300 WNW	11,2	3300	20 NNE	5,0
2400	316 NW	12,0	5700	304 NW	15,8	3600	7 N	3,2
2700	312 NW	8,0	6000	306 NW	21,0	3900	338 NNW	2,2
3000	329 NW	7,6	6300	304 NW	16,0	4200	342 NNW	5,1
3300	354 N	15,2	6600	306 NW	15,0	4500	353 N	9,6
3600	353 N	15,6	6900	298 WNW	22,0	4800	359 N	11,1
3900	356 N	14,4	30 OCTUBRE 1929 (12 H. 20 M.)			5100	2 N	11,9
4200	353 N	15,8	0			5400	10 N	13,0
4500	352 N	16,1	150	310 NW	4,8	5700	23 NNE	14,0
4800	350 N	15,1	300	296 WNW	7,8	6000	18 NNE	12,0
5100	357 N	16,2	600	291 WNW	7,2	1.ª NOVEMBRE. 1929 (11 H. 30 M.)		
5400	352 N	22,2	900	298 WNW	11,6	0		
5400	354 N	22,8	1200	298 WNW	11,0	150	166 SSE	1,6

Altitud en metres	VENT		Altitud en metres	VENT		Altitud en metres	VENT	
	Direcció	Velocitat m/s.		Direcció	Velocitat m/s.		Direcció	Velocitat m/s.
150			3 NOVEMBRE. 1929 (11 H. 25 M.)			150		
300	157 SSE	0,6	0			300	219 SW	3,6
600	136 SE	0,1	150	300 WNW	3,5	600	235 SW	3,7
900	287 WNW	1,5	300	331 NNW	3,3	900	246 WSW	6,1
1200	292 WNW	3,1	300	330 NNW	4,2	1200	254 WSW	8,1
1500	316 NW	3,8	600	322 NW	5,8	1500	275 W	8,1
1800	345 NNW	1,6	900	318 NW	6,2	1800	272 W	10,3
2100	321 NW	1,1	1200	316 NW	4,9	2100	274 W	10,8
2400	347 NNW	2,3	1500	306 NW	3,8	2400	288 WNW	9,0
2700	4 N	3,5	1800	340 NNW	2,0	2700	272 W	7,0
3000	350 N	5,9	2100	307 NW	5,9	3000	298 WNW	3,7
3300	318 NW	4,4	2400	289 WNW	11,7	3300	3 N	2,5
3600	333 NNW	2,9	4 NOVEMBRE. 1929 (12 H. 16 M.)			3600	354 N	2,3
3900	46 NE	4,8	0			3900	356 N	2,7
4200	39 NE	8,3	150	231 SW	4,2	4200	353 N	2,6
4500	351 N	6,2	300	239 WSW	1,6	4500	61 ENE	3,6
4800	351 N	4,5	600	232 SW	2,1	4800	2 N	4,5
5100	333 NNW	4,8	900	249 WSW	3,2	5100	18 NNE	2,9
2 NOVEMBRE. 1929 (12 H. 15 M.)			1200	216 SW	4,8	5400	36 NE	6,5
0			1500	293 WNW	4,8	5700	30 NNE	9,5
150	139 SE	2,0	1800	351 N	4,2	6000	24 NNE	9,3
300	131 SE	1,6	2100	340 NNW	4,3	6300	34 NNE	12,0
600	128 SE	1,0	2400	326 NW	4,6	6600	30 NNE	17,8
900	229 SW	0,5	2700	10 N	2,2	6900	24 NNE	19,4
1200	268 W	1,8	3000	253 WSW	2,2	7200	25 NNE	24,4
1500	253 WSW	2,2	3300	342 WNW	3,1	7500	21 NNE	30,0
1800	249 WSW	3,9	3600	4 N	5,3	7800	21 NNE	32,3
2100	279 W	3,6	3900	30 NE	6,2	8100	21 NNE	33,5
2400	293 WNW	4,1	4200	50 NE	6,4	8400	21 NNE	29,0
2700	283 WNW	2,5	4500	64 ENE	6,5	8700	21 NNE	32,0
3000	262 W	3,5	4800	65 ENE	9,0	6 NOVEMBRE. 1929 (12 H. 20 M.)		
3300	300 WNW	2,8	5100	71 ENE	9,3	0		
3600	197 SSW	1,1	5 NOVEMBRE. 1929 (12 H. 0 M.)			150	245 WSW	4,6
3900	150 SSE	1,6	0			300	250 WSW	5,2
4200	106 ESE	0,5	150	219 SW	2,6	600	259 W	5,5
4500	125 SE	0,6				900	267 W	6,4
4800	178 S	1,2				1200	273 W	6,7
5100	227 SW	5,7						

Altitud en metres	VENT		Altitud en metres	VENT		Altitud en metres	VENT	
	Direcció	Velocitat m/s.		Direcció	Velocitat m/s.		Direcció	Velocitat m/s.
1200	273 W	7,8	5700	28 NNE	21,5	1800	305 NW	6,1
1500	245 WSW	9,2	6000	29 NNE	21,9	2100	302 WNW	4,1
1800	230 SW	10,0	6300	30 NNE	25,1			
2100			6600	29 NNE	21,0			
			6900	23 NNE	27,0	11 NOVEMBRE. 1929 (12 H. 15 M.)		
			7200	23 NNE	24,0	0	280 W	1,7
7 NOVEMBRE. 1929 (12 H. 35 M.)			7500	22 NNE	26,0	150	278 W	2,2
0			7800	21 NNE	30,0	300	294 WNW	1,8
150	19 NNE	3,2	8100	22 NNE	30,0	600	322 NW	2,2
150	42 NE	5,0	8400	20 NNE	31,0	900	338 NNW	2,9
300	53 NE	7,1	8700	18 NNE	30,0	1200	354 N	4,5
600	54 NE	8,9	9000	17 NNE	29,0	1500	337 NNW	4,0
900	56 NE	11,5	9300	20 NNE	36,0	1800	323 NW	4,8
1200	67 ENE	10,1	9600			2100	342 NNW	4,0
1500	76 NE	11,0				2400	12 NNE	4,8
1800	40 NE	12,5	9 NOVEMBRE. 1929 (12 H. 16 M.)			2700	8 N	7,0
2100			0	58 ENE	2,4	3000	358 N	10,0
			150	73 ENE	4,0	3300	332 NNW	11,8
			300	100 E	4,0	3600	346 NNW	13,0
			600	108 ESE	3,9	3900	352 N	12,9
			900	126 SE	4,4	4200		
			1200	153 SSE	3,4			
			1500	81 E	1,0	12 NOVEMBRE. 1929 (12 H. 28 M.)		
			1800	68 ENE	5,1	0	270 W	3,4
			2100	47 NE	5,2	150	258 WSW	4,8
			2400	25 NNE	6,0	300	264 W	6,5
			2700	5 N	3,6	600		
			3000					
			10 NOVEMBRE. 1929 (10 H. 40 M.)					
			0	50 NE	0,7	13 NOVEMBRE. 1929 (12 H. 5 M.)		
			150	76 ENE	0,9	0	279 W	5,8
			300			150	278 W	4,7
			600	247 WSW	2,8	300	272 W	7,2
			900			600	282 WNW	10,7
			1200	222 SW	7,4	900	293 WNW	17,5
			1500	238 SW	6,2	1200		
			1800	291 WNW	6,8			

Altitud en metres	VENT		Altitud en metres	VENT		Altitud en metres	VENT	
	Direcció	Velocitat m/s.		Direcció	Velocitat m/s.		Direcció	Velocitat m/s.
1300			18 NOVEMBRE. 1929 (12 H. 24 M.)			3600		
1500	296	WNW 20,9	0			3900	339	NNW 5,0
1800	291	WNW 21,0	150	328	NW 4,0	4200	347	NNW 6,2
Tapat pels Frcu.			300	299	WNW 1,6	4500	321	NW 9,1
14 NOVEMBRE. 1929 (12 H. 30 M.)			600	318	NW 4,4	4800	312	NW 9,5
0			900	342	NNW 4,8	5100	322	NW 9,2
150	271	W 4,0	1200	342	NNW 6,7	5400	320	NW 12,9
300	290	WNW 4,3	1500	339	NNW 7,1	5700	322	NW 9,5
600	277	W 8,2	1800	332	NNW 8,0	6000	316	NW 9,2
900	271	W 10,9	2100	328	NNW 7,9	6300	335	WNW 8,8
Tapat per un Cu.			2400	351	N 4,4	6600	340	NNW 7,8
15 NOVEMBRE. 1929 (11 H. 48 M.)			2700	10	N 6,1	6900	334	NNW 8,8
0			3000	338	NNW 7,0	7200	343	NNW 11,5
150	152	SSE 3,2	3300	331	NNW 12,8	7500	334	NNW 12,1
300	153	SSE 4,6	3600	323	NW 9,8	7800	338	NNW 15,1
600	198	SSW 2,6	3900	315	NW 13,0	8100	336	NNW 13,1
900	277	W 4,0	4200	305	NW 13,1	8400	336	NNW 15,0
1200	314	NW 7,7	4500	321	NW 14,8	8700	328	NW 17,2
1500	317	NW 10,7	4800	339	NNW 24,0	9000	325	NNW 14,6
1800	317	NW 12,0	5100	358	N 35,0	9300	335	NNW 15,0
2100	322	NW 15,0	5400	357	N 27,6	9600	325	NW 20,0
2400	325	NW 16,4	5700	2	N 28,0			
2700	329	NW 19,9	6000	341	NNW 31,0	20 NOVEMBRE. 1929 (12 H. 15 M.)		
16 NOVEMBRE. 1929 (12 H. 25 M.)			19 NOVEMBRE. 1929 (12 H. 2 M.)			0		
0			150	Calma	0,0	150	71	ENE 3,0
150	256	WSW 5,2	300	Calma	0,0	300	89	E 4,7
300	260	W 7,1	600	288	WNW 3,2	600	101	E 4,8
600	270	W 6,8	900	278	W 4,2	900	109	ESE 3,7
900	279	W 12,1	1200	295	WNW 2,8	1200	139	SE 2,4
1200	288	WNW 10,5	1500	310	NW 1,3	Tapat pels Frcu.		
1500	286	WNW 11,8	1800	73	ENE 3,0	21 NOVEMBRE. 1929 (12 H. 22 M.)		
			2100	45	NE 4,8	0		
			2400	38	NE 5,6	150	115	ESE 6,4
			2700	32	NNE 6,8	300	122	ESE 7,4
			3000	10	N 6,1	402	109	ESE 9,4
			3300	335	NNW 8,0	Ficat en els Nb.		
			3600	343	NNW 6,8			

Altitud en metres	VENT		Altitud en metres	VENT		Altitud en metres	VENT			
	Direcció	Velocitat m/s.		Direcció	Velocitat m/s.		Direcció	Velocitat m/s.		
22 NOVEMBRE. 1929 (12 H. 17 M.)			25 NOVEMBRE. 1929 (12 H. 13 M.)			28 NOVEMBRE. 1929 (12 H. 15 M.)				
0			0			900	282 WNW	10,0		
150	115 ESE	1,6	150	221 SW	4,8	1200	276 W	11,5		
300	178 S	0,6	300	225 SW	5,8	1500	268 W	12,0		
600	224 SW	2,5	600	240 WSW	8,6	1800	250 WSW	13,0		
900	218 SW	4,9	900	237 WSW	15,0	2100	254 WSW	11,5		
1200	211 SSW	5,4	1200	240 WSW	17,2	2400	256 WSW	10,1		
1500	200 SSW	6,7	1500	241 WSW	21,3	2700	257 WSW	10,8		
			1800	237 WSW	20,0	3000	268 W	15,7		
			2100	231 SW	21,0	3300	278 W	15,5		
			2400	231 SW	20,0	3600	288 WNW	14,2		
						3900	269 W	10,8		
23 NOVEMBRE. 1929 (12 H. 18 M.)			26 NOVEMBRE. 1929 (12 H. 18 M.)			4200			269 W	9,0
0			0			4500	276 W	9,6		
150	274 W	5,4	150	300 WNW	3,0	4800	276 W	9,6		
300	269 W	9,4	300	315 NW	4,3	5100	269 W	12,5		
600	275 W	8,8	600	303 WNW	9,8	5400	270 W	16,5		
900	294 WNW	9,0	900	306 NW	11,8	5700	272 W	14,0		
1200	293 WNW	8,2	1200	308 NW	9,0					
1500	292 WNW	9,6	1500	277 W	6,9	0	236 SW	3,8		
1800	299 WNW	11,9	1800	237 WSW	8,4	150	281 W	6,4		
2100	295 WNW	10,4	2100	247 WSW	13,8	300	263 W	9,2		
2400	278 W	12,5	2400	247 WSW	13,0	600	263 W	13,1		
2700	285 WNW	5,9	2700	253 WSW	14,0	900	255 WSW	12,6		
3000	283 W	5,8	3000	243 WSW	10,1	1200	274 W	12,6		
3300	285 W	16,8	3300	244 WSW	10,4	1500	276 W	15,5		
3600	287 WNW	9,0	3600	263 W	11,2	1800	261 W	13,0		
3900	290 WNW	10,2	3900	268 W	6,1	2100	264 W	15,4		
4200	294 WNW	10,0	4029	275 W	12,2					
4500	297 WNW	14,1				29 NOVEMBRE. 1929 (12 H. 7 M.)				
4800	299 WNW	13,5				0	211 SSW	2,2		
						150	283 W	2,6		
						300	278 W	5,6		
						600	273 W	9,4		
						900	265 W	13,0		
						1200	255 WSW	13,0		
						1500	253 WSW	13,2		
						1800				
24 NOVEMBRE. 1929 (10 H. 45 M.)			27 NOVEMBRE. 1929 (12 H. 30 M.)							
0			0							
150	293 WNW	3,2	150	244 WSW	4,1					
300	285 W	8,4	300	248 WSW	5,2					
600	294 WNW	11,9	600	263 W	7,2					
900	313 NW	14,3	900	278 W	9,9					
1200	312 NW	17,0								

Ficat en els Ast.

Altitud en metres	VENT		Altitud en metres	VENT		Altitud en metres	VENT	
	Direcció	Velocitat m/s.		Direcció	Velocitat m/s.		Direcció	Velocitat m/s.
30 NOVEMBRE. 1929 (12 H. 45 M.)			2700			1200		
0			3000	343 NNW	12,9	1500	230 SW	20,0
150	230 SW	3,0	3300	344 NNW	13,3	1800	229 SW	15,6
300	268 W	3,0	3600	340 NNW	14,9	2100	234 SW	15,0
600	286 WNW	6,2	3900	339 NNW	13,1	6 DESBRE. 1929 (12 H. 30 M.)		
900	275 W	4,3	4200	334 NNW	12,8	0		
1200	273 W	14,0	4500	342 NNW	13,0	150	313 NW	6,6
1500	278 W	13,5	4800	343 NNW	18,5	300	313 NW	10,3
1800	262 W	13,2	5100	337 NNW	19,2	600	331 NNW	5,0
2100	257 WSW	15,1	5400	347 NNW	21,0	900	330 NNW	1,7
2400	260 W	13,5	5700	347 NNW	20,0	1200	315 NW	2,2
2700	258 WSW	19,0	3 DESBRE. 1929 (12 H. 30 M.)			1500	337 NNW	5,2
3000	260 W	13,8	0		1800	341 NNW	5,0	
3300	248 WSW	20,4	150	228 SW	4,8	2100	325 NW	8,0
1.ª DESBRE. 1929 (11 H. 25 M.)			300	233 SW	5,6	2400	331 NNW	9,5
0			600	252 WSW	5,6	2700	347 NNW	9,4
150	252 WSW	4,4	900	236 SW	10,7	3000	344 NNW	14,0
300	267 W	5,0	1200	227 SW	11,2	3300	322 NW	25,8
600	268 W	7,5	1500	223 SW	9,8	3600	325 NW	29,0
900	271 W	7,6	1800	240 WSW	7,1	3900	330 NNW	28,2
1200	274 W	14,8	Tapat per un Frecu.			4200	335 NNW	26,6
1500	279 W	18,8	4 DESBRE. 1929 (12 H. 28 M.)			4500	342 NNW	22,4
1800	277 W	13,6	0		4800	343 NNW	28,6	
2 DESBRE. 1929 (12 H. 16 M.)			150	164 SSE	1,1	7 DESBRE. 1929 (12 H. 15 M.)		
0			300	182 S	1,6	0		
150	270 W	1,8	Tapat per Frst.			150	124 SE	2,6
300	270 W	3,4	5 DESBRE. 1929 (12 H. 25 M.)			300	354 N	1,0
600	272 W	4,9	0		600	292 WNW	4,5	
900	258 WSW	4,2	150	227 SW	6,6	900	292 WNW	8,1
1200	253 WSW	4,1	300	234 SW	7,2	1200	294 WNW	10,4
1500	291 WNW	5,3	600	211 SSW	11,5	1500	290 WNW	10,6
1800	289 WNW	7,0	900	232 SW	17,2	1800	287 WNW	10,2
2100	295 WNW	7,4	1200	230 SW	13,4	2100	300 WNW	12,8
2400	318 NW	7,3				2400	308 WNW	17,5
2700	344 NNW	9,0				2700	297 WNW	19,5
						3000	290 WNW	11,5

Altitud en metres	VENT		Altitud en metres	VENT		Altitud en metres	VENT	
	Direcció	Velocitat m/s.		Direcció	Velocitat m/s.		Direcció	Velocitat m/s.
8 DESBRE. 1929 (11 H. 0 M.)			10 DESBRE. 1929 (12 H. 42 M.)			11 DESBRE. 1929 (12 H. 22 M.)		
0			0			0		
150	265 W	4,2	150	309 NW	5,2	150	294 WNW	6,4
300	290 WNW	4,8	300	322 NW	7,0	150	293 WNW	3,6
600	273 W	8,1	300	54 NE	1,7	300	295 WNW	6,8
900	255 WSW	8,8	600	340 NNW	1,5	600	314 NW	9,8
1200	263 W	7,2	900	325 NW	2,8	900	317 NW	9,1
1500	273 W	7,0	1200	316 NW	5,5	1200	346 NNW	5,0
1800	252 WSW	5,0	1500	300 WNW	11,0	1500	23 NNE	2,9
2100	267 W	7,0	1800	297 WNW	9,6	1800	330 NNW	9,5
2400	267 W	5,9	2100	298 WNW	9,8	2100	326 NW	10,9
2700	259 W	6,8	2400	311 NW	11,0	2400	326 NW	15,0
3000	262 W	7,1	2700	306 NW	14,0	2700	319 NW	10,6
3300	259 W	9,0	3000	308 NW	19,0	3000	328 NNW	8,9
3600	279 W	10,0	3300	298 WNW	11,0	3300	341 NNW	10,6
3900	302 WNW	11,2	3600			3600	335 NNW	13,1
4200	310 NW	11,0				3900	336 NNW	17,8
						4200		
9 DESBRE. 1929 (12 H. 20 M.)			12 DESBRE. 1929 (12 H. 30 M.)			13 DESBRE. 1929 (12 H. 0 M.)		
0			0			0		
175	228 SW	3,8	150	158 SSE	0,6	150	100 ESE	1,2
350	243 WSW	4,4				150	2 N	0,6
700	274 W	6,9				300	310 NW	3,9
1050	281 W	11,1				600	288 WNW	7,0
1400	301 WNW	10,1				900	289 WNW	7,0
1750	289 WNW	11,0				1200	278 W	6,0
2100	284 W	9,4				1500	278 W	7,0
2450	286 WNW	3,5				1800	281 W	9,0
2800	301 WNW	5,4				2100	305 NW	9,5
3150	287 WNW	10,0				2400	320 NW	8,0
3500	287 WNW	12,8				2700	325 NW	9,2
3850	273 W	13,8				3000	323 NW	9,8
4200	268 W	14,0				3300	344 NNW	8,8
4550	273 W	14,0						
4900	276 W	16,2						
5250	278 W	12,6						
5600	280 W	14,2						
5950	280 W	16,8						
6300	288 WNW	17,0						

Altitud en metres	VENT		Altitud en metres	VENT		Altitud en metres	VENT	
	Direcció	Velocitat m/s.		Direcció	Velocitat m/s.		Direcció	Velocitat m/s.
3600			4800			150		
3900	347 NNW	8,0	5100	355 N	7,5	300	295 WNW	0,6
4200	332 NNW	6,2	5400	346 NNW	7,9	600	356 N	4,2
4500	341 NNW	7,0	5700	337 NNW	8,9	900	12 NNE	3,3
4800	357 N	6,0	6000	325 NW	5,8	1200	263 W	2,8
5100	338 NNW	4,9	6300	350 N	5,0	1500	121 ESE	3,3
5400	308 NW	7,3	6600	7 N	4,9	1800	78 ENE	4,0
5700	316 NW	7,0	6900	23 NNE	6,0	2100	48 NE	6,4
6000	298 WNW	7,1	7200	18 NNE	4,1	2400	62 ENE	7,1
6300	303 WNW	7,1	7500	11 N	7,3	2700	67 ENE	5,1
6600	305 WNW	8,5	7800	30 NNE	12,0	3000	71 ENE	3,8
6900	320 NW	9,2	8100	8 N	12,0	3300	25 NNE	2,2
7200	330 NNW	8,4	8400	13 N	18,8	3600	333 NNW	3,8
7500	323 NW	6,1	8700	24 NNE	17,8	3900	326 NW	4,2
7800	305 NW	7,1	9000	21 NNE	19,8	4200	335 NNW	4,9
8100	314 NW	10,6	9300	27 NNE	19,0	4500	324 NW	5,2
8400	322 NW	17,8	15 DESBRE. 1929 (11 H. 15 M.)			4800	341 NNW	4,1
8700	324 NW	20,5				5100	3 N	3,2
9000	325 NW	23,4	5400	27 NNE	2,1	5700	250 WSW	3,1
9300	335 NNW	18,0	5700	283 WNW	3,0	6000	282 WNW	3,9
14 DESBRE. 1929 (12 H. 18 M.)			0	235 SW	2,5	6300	287 WNW	5,6
			150	153 SSE	0,2	6600	298 WNW	7,2
300	146 SE	1,6	175	234 SW	3,8	6900	293 WNW	8,9
600	142 SE	5,1	350	257 WSW	3,5	7200	294 WNW	10,0
900	153 SSE	5,5	700	259 W	1,6	7500	292 WNW	9,6
1200	154 SSE	4,7	1050	274 W	5,5	7800	292 WNW	11,4
1500	111 ESE	5,6	1400	274 W	5,5	8100	293 WNW	13,6
1800	74 ENE	4,8	1750	307 NW	4,1	8400	296 WNW	14,1
2100	13 NNE	3,0	2100	300 WNW	4,7	8700		
2400	8 N	5,0	2450	315 NW	5,4	17 DESBRE. 1929 (12 H. 0 M.)		
2700	352 N	7,0	2800	321 NW	4,4			
3000	8 N	4,8	3150			0	27 NNE	2,8
3300	9 N	6,3	3500	23 NNE	4,7	150	44 NE	3,7
3600	8 N	6,9	3850			300	41 NE	3,0
3900	356 N	7,6	4200	24 NNE	4,2	600	23 NNE	3,2
4200	350 N	8,0	4550	43 NE	3,7	900	23 NNE	3,9
4500	351 N	9,0	4900	26 NNE	3,3	1200	26 NNE	7,0
4800	357 N	8,3	5250	28 NNE	5,8	1500	14 NNE	9,4
16 DESBRE. 1929 (12 H. 5 M.)			0			1800	22 NNE	13,3
			150	93 E	1,6	2100		

Altitud en metres	VENT		Altitud en metres	VENT		Altitud en metres	VENT	
	Direcció	Velocitat m/s.		Direcció	Velocitat m/s.		Direcció	Velocitat m/s.
18 DESBRE. 1929 (11 H. 45 M.)			21 DESBRE. 1929 (12 H. 15 M.)			26 DESBRE. 1929 (11 H. 35 M.)		
0			0			0		
150	218 SW	0,0	150	307 WNW	4,6	175	290 WNW	2,4
300	28 NNE	0,9	300	152 SSE	1,8	350	294 WNW	5,2
600	167 SSE	2,0	600	263 W	2,0	700	296 WNW	9,0
900	335 NNW	3,9	900	237 SW	3,1	1050	309 NW	10,3
1200	333 NNW	6,5	1200	223 SW	4,2	1400	301 WNW	16,9
1500	340 NNW	5,4	1500	87 E	0,8	1750	286 WNW	8,3
1800	2 N	6,1	Entra en els Stcu.			2150	215 SW	4,8
2100	6 N	7,5	22 DESBRE. 1929 (11 H. 20 M.)			Ficat en els Ast.		
2400	5 N	10,6	0			27 DESBRE. 1929 (12 H. 25 M.)		
2700	12 NNE	18,0	150	329 NW	1,6	0	315 NW	2,4
3000	16 NNE	20,4	300	343 NNW	1,8	150	282 WNW	6,4
3300			5 N	16,5	600	336 NNW	1,3	300
3600	7 N	18,0	900	6 N	0,4	600	330 NNW	4,5
3900	5 N	18,0	1200	19 NNE	1,1	900	290 WNW	3,8
4200	6 N	22,6	1500	339 NNW	2,0	1200	275 W	6,9
4500			1800	5 N	2,4	1500	294 WNW	6,4
19 DESBRE. 1929 (12 H. 15 M.)			2100	343 NNW	3,0	1800	329 NNW	3,8
0			2400	35 NE	5,0	2100	354 N	6,6
150	47 NE	2,1	Ficat en els Acu.			2400	351 N	12,0
300	75 ENE	2,0	23 DESBRE. 1929 (12 H. 15 M.)			2700	347 NNW	10,6
600	73 ENE	4,6	0	263 W	2,8	3000	343 NNW	12,5
900	94 E	3,2	150	248 WSW	4,8	3300	338 NNW	13,2
1200	287 WNW	1,2	300	262 W	9,5	3600	332 NNW	14,2
1500	314 NW	4,5	600	276 W	11,7	24 DESBRE. 1929 (12 H. 30 M.)		
1800	327 NW	4,6	900			293 WNW	21,0	0
2010	338 NNW	5,1	1200	305 NW	20,8	150	251 WSW	2,1
Entra en els Stcu.			1500	313 NW	14,0			
20 DESBRE. 1929 (12 H. 16 M.)			1800	312 NW	13,1			
0			2100					
150	286 WNW	2,2	2289					
300	310 NW	1,2						
600	46 NE	0,7						
900	198 SSW	4,1						
1086	213 SSW	5,9						
Ficat en els Stcu.								



Altitud en metres	VENT		Altitud en metres	VENT		Altitud en metres	VENT	
	Direcció	Velocitat m/s.		Direcció	Velocitat m/s.		Direcció	Velocitat m/s.
3600			3000			30 DESBRE. 1929 (12 H. 40 M.)		
4200	327 NNW	15,6	3600	329 NNW	14,4	0		
4500	321 NW	17,0	3900	327 NW	17,5	150	230 SW	2,8
4800	322 NW	19,2	4200	329 NNW	19,2	300	228 SW	5,2
5100	323 NW	19,1	4500	324 NW	19,8	600	235 SW	4,6
5400	317 NW	19,2	4800	326 NW	17,5	900	250 WSW	5,3
5700	316 NW	20,8				1200	258 WSW	6,3
			29 DESBRE. 1929 (11 H. 53 M.)			1500	269 W	9,2
28 DESBRE. 1929 (12 H. 5 M.)			0	8 N	2,2	1800	274 W	12,6
0			150	357 N	2,9	2100	267 W	10,9
150	307 NW	3,4	300	330 NNW	4,9	2400	291 WNW	9,6
300	317 NW	2,8	600	316 NW	10,6	31 DESBRE. 1929 (11 H. 45 M.)		
600	326 NW	6,3	900	316 NW	10,6	0		
900	325 NW	10,6	1200	337 NNW	8,1	150	215 SW	1,5
1200	314 NW	10,0	1500	333 NNW	12,1	300	204 SSW	4,4
1500	320 NW	9,4	1800	201 SSW	6,0	600	141 SE	2,1
1800	336 NNW	8,6	2100	256 WSW	7,9	900	154 SSE	7,0
2100	330 NNW	2,1	2400	268 W	8,6	1200	149 SSE	7,3
2400	311 NW	6,0	2700	287 WNW	9,0	1500	154 SSE	5,1
2700	329 NNW	12,8	3000	290 WNW	11,4	Entra en un Frcu.		
3000	320 NNW	15,8	3300	286 WNW	14,2			
3000	328 NNW	14,1	3600	287 WNW	13,8			

Barcelona, 30 d'octubre de 1930.
El Director del Servei, E. FONTSERÉ.

Tota la correspondència al Director del Servei Meteorològic de Catalunya:
C. Urgell, 187, Barcelona.

